

CASHCUBE

Light



PÉNZTÁRGÉP KEZELÉSI UTASÍTÁS

A PÉNZTÁRGÉP MEGFELEL A NEMZETGAZDASÁGI MINISZTER

9/2016 (III.25) NGM RENDELETÉNEK

Tartalom

Bevezetés	7
Fontos tudnivalók	7
Jótállási feltételek	7
Csatlakozók, és panelek	8
Papírbefűzés menete	9
A hőpapír használata és tárolása:	9
1. Alapvető fogalmak	10
1.1. Állapotfények	10
1.2. Átállás dátuma	10
1.3. Felkészülési időszak	10
1.4. Napnyitás	10
1.5. Napi zárás	10
1.6. Tanuló mód	10
2. Hardver konfiguráció leírása	11
3. A rendszer által kezelt mennyiségi és értékhatárok forint és euró üzemmódban	11
4. A pénztárgép billentyűzete, általános kezelés	12
4.1. Általános leírás	12
4.2. Funkciógombok leírása	12
5. Alapvető funkciók	15
5.1. Bekapcsolás, kikapcsolás	15
5.2. Hibaüzenet eltűntetése	15
5.4. Papír tolása	15
5.5. Navigálás a menükben	15
5.6. Szám, és szövegbevitel gombjai	16
5.8. Gyűjtő kiválasztása	16
5.9. Beágyazott vonalkód	17
5.10. Bérbeadás funkció	17
5.11. Bizonylat összesítő funkció	17
5.12. Nyugta tallózás funkció	17
5.13. Egyenlegfeltöltés funkció (Opcionális)	18

5.14. OFFLINE és ONLINE üzemmódok	18
5.15. Napló állományok letöltése pendrive adattárolóra	18
5.16. AEE státusz kiolvasás	18
6. Értékesítés és a hozzá kapcsolódó egyéb napi funkciók	18
6.1. Zárt állapot	18
6.2. Normál állapot	20
7. Euróra átállás folyamata	29
7.1. Felkészülési időszak beállításnak módja	29
7.2. Tevékenységek az átállás időpontjában	29
7.3. Kivezetési időszak jellemzői	29
8. Üzemen kívül helyezés (Kikapcsolás)	30
8.1. Napzárás folyamatának részletes leírása	30
9. Jelentések nyomtatása és működési paraméterek visszaolvasása	30
9.1. X mód	30
9.2. Z mód	31
9.3. Infó-mód	32
10. Hibajelzések, és elhárításuk	32
11. Bizonylatminták	36
11.1. Forint üzemmódban	36
11.2. Átállási időszakban	44
11.3. EUR időszakban	46
11.4. Általános bizonylatok	49
11.5. Időszakos jelentések	55
11.6. Példa nyugták	61
12. Kezelőlap	69
13. Menüterkép	72
14. Egyszerűsített kezelési és programozási útmutató	74

14.1	Bekapcsolás, használatba vétel.	74
14.2	Napnyitás	74
14.3	Értékesítési típusok	74
14.4	Kedvezmények és Felárak alkalmazása	76
14.5	Hibajavítás megkezdett nyugtán belül	77
14.6	Sztornó bizonylat (Csak az aktuálisan megnyitott napon készült nyugtákról készíthető ilyen bizonylat!)	78
14.7	Visszaru bizonylat	79
14.8	Göngyölegjegy	80
14.9	PÉNZ befizetés és kifizetés	80
14.10	Napi Zárás	81
14.11	AEE státusz kiolvasás	81
14.12	Gyűjtő, PLU Napi és Időszakos jelentések	81
14.13	Nyugta tallózó használata	82
14.14	Gyűjtő felprogramozása	82
14.15	UTALVÁNY PROGRAMOZÁS	82
14.16	PLU (Előre programozott árucikk) Programozása	83
14.17	Lábléc beállítása	83
14.18	Működési jellemzők Programozása	83
14.19	Programozási jelentések (az előzőekben beállított jellemzők kinyomtatása ellenőrzés céljából)	84
14.20	Programozások TekInvestPenztargetpBO szoftver segítségével	84

Ábrajegyzék

1. ábra - A billentyűzet képe	12
2. ábra - Szám, és szövegbevitel	16
11.1.1. ábra - Forint időszak - Napi pénztáros jelentés	36
11.1.2. ábra - Forint időszak - Napi PLU jelentés	36
11.1.3. ábra - Forint időszak - Napi gyűjtő jelentés	37
11.1.4. ábra - Forint időszak - Kifizetés	37
11.1.5. ábra - Forint időszak - Bizonylat összesen	38
11.1.6. ábra - Forint időszak - Fizetőeszköz csere bizonylat	38
11.1.7. ábra - Forint időszak - Sztornó bizonylat	39
11.1.8. ábra - Forint időszak - Visszaru bizonylat	39
11.1.9 ábra - Forint időszak - Nyugta	40
11.1.10. ábra - Forint időszak - Napnyitás	40
11.1.11. ábra - Forint időszak - Nyugta engedménnyel	40
11.1.12. ábra - Forint időszak - Utolsó tétel törlése	41
11.1.13. ábra - Forint időszak - Nyugta tételek sztornózásával	41
11.1.14. ábra - Forint időszak - Nyugta megszakítás	41
11.1.15. ábra - Forint időszak - Göngyölegjegy	42
11.1.16. ábra - Forint időszak - Napi forgalmi jelentés	42
11.1.17. ábra - Forint időszak - Napi részletes ÁFA jelentés	43
11.1.18 ábra - Forint időszak - Pénztárjelentés	43
11.1.19. ábra - Forint időszak - Napi ÁFA jelentés	44
11.2.1. ábra - Átállási időszak - Nyugta (HUF fizetés)	44
11.2.2. ábra - Átállási időszak - Nyugta (EUR fizetés)	45
11.2.3. ábra - Átállási időszak - Nyugta HUF visszajáróval (EUR fizetés)	45
11.2.4. ábra - Átállási időszak - Nyugta HUF visszajáróval (HUF fizetés)	46
11.3.1 ábra - EUR időszak - Nyugta visszajáróval	46
11.3.2. ábra - EUR időszak - Nyugta visszajáró nélkül	47
11.3.3. ábra - EUR időszak - Napnyitás	47
11.3.4. ábra - EUR időszak - EUR üzemmód beállítása	47
11.3.5. ábra - EUR időszak - Pénztárjelentés	48
11.3.6. ábra - EUR időszak - Napi forgalmi jelentés	48
11.4.1. ábra - Általános - Programozott gyűjtők	49
11.4.2. ábra - Általános - Konfigurációs jelentés	49
11.4.3. ábra - Általános - Programozott pénztárosok	50
11.4.4. ábra - Általános - Programozott PLU-k	51
11.4.5. ábra - Általános - Rendszer információk	51
11.4.6. ábra - Általános - Gyári teszt	52

11.4.7. ábra - Általános - Aktuális EUR árfolyam	53
11.4.8 ábra - Általános - Aktuális Áfa-kategória értékek	53
11.4.9. ábra - Általános - Időzített áfa-kulcsok	53
11.4.10. ábra - Általános - Firmware információk	54
11.4.11. ábra - Általános - Adóügyi ellenőrző egység adatok	54
40. ábra - Időszakos - ÁFA jelentés	55
41. ábra - Időszakos - Részletes ÁFA jelentés	55
42. ábra - Időszakos - Gyűjtő jelentés	56
43. ábra - Időszakos - PLU jelentés	57
44. ábra - Időszakos - Pénztáros jelentés	57
45. ábra - Időszakos - Zárás - ÁFA jelentés	58
46. ábra - Időszakos - Zárás -Részletes ÁFA jelentés	58
47. ábra - Időszakos - Zárás -Gyűjtő jelentés	59
48. ábra - Időszakos - Zárás -PLU jelentés	60
49. ábra - Időszakos - Zárás -Pénztáros jelentés	61
50. ábra - Nyugták - Engedmény és engedmény sztorató	61
51. ábra - Nyugták - Tétel felár	62
52. ábra - Nyugták - Több gyűjtővel és eltérő ÁFA értékkel, visszajáró számítással	62
53. ábra - Nyugták - Részösszegre számított kedvezmény	63
54. ábra - Nyugták - Részösszegre számított felár	63
55. ábra - Nyugták - Készpénz befizetés	64
56. ábra - Nyugták - Szépkártyás fizetés	64
57. ábra - Nyugták - Bankkártyás fizetés	64
58. ábra - Nyugták - Vegyes fizetés	68
59. ábra - Nyugták - Fizetés Euróval	68
60. ábra - Nyugták - ÁFA csoportos tétel	68
61. ábra - Nyugták - Gyűjtő szorzással	65
62. ábra - Nyugták - Értékesítés előre programozott árucikkkel (PLU)	65
63. ábra - Nyugták - Értékesítés indirekt gyűjtővel	65
64. ábra - Forint időszak - Sztorató bizonylat (eltérő AP számú gépről származó nyugtáról)	66
65. ábra - Forint időszak - Visszaru bizonylat (eltérő AP számú gépről származó nyugtáról)	66

Bevezetés

Köszönjük, hogy megvásárolta pénztárgépünket. Kérjük, mielőtt megkezdene a pénztárgép használatát, olvassa el a használati útmutatót, hogy alaposan megismerje a pénztárgép funkcióit és működését.

Fontos tudnivalók

- Ne tegye ki a pénztárgépet közvetlen napsugárzásnak, tartsa olyan helyen, ahol nincs szokatlanul nagy hőmérsékletingadozás (5 °C alatt – +35 °C felett) és nagy páratartalom. Az ilyen helyeken károsodhat mind maga a pénztárgép doboza, mind pedig az elektronikus részek.
- Ha hideg környezetből melegebb környezetbe viszi a pénztárgépet, vagy fordítva, legalább 20 percig ne kapcsolja be a pénztárgépet, minden alkatrésznek elegendő időt hagyva az új hőmérséklethez való alkalmazkodáshoz.
- Száraz, puha, mikroszálás törölkendővel tisztítsa meg a pénztárgépet. Soha ne használjon benzint vagy oldószereket. Ilyen tisztítószer használataval elszíneződhet vagy megrongálódhat a pénztárgép felülete.
- Úgy válassza meg a pénztárgép üzemelési helyét, hogy sem a pénztárgép sem az adapter ne érintkezzen folyadékkal, mert az ebből eredő hibák nem minősülnek garanciális hibának.
- Kizárólag a gyári adapterrel csatlakoztassa a pénztárgépet a hagyományos hálózati csatlakozóba.
- Ugyanazon hálózatba kötött más elektromos berendezés a pénztárgép nem megfelelő működését okozhatja. (villamos motorok, hűtőgépek, ipari kávéautomaták, sütők stb.) Csatlakoztassa a pénztárgépet a gyári adapterrel hagyományos hálózati csatlakozóba.
- Ha a pénztárgép nem megfelelően működik, keresse fel a legközelebbi hivatalos márkakereskedőt, vagy szervízt. Ne próbálja meg kinyitni, vagy saját maga megjavítani a pénztárgépet!
- Élesített pénztárgép esetén a plomba feltörése a garancia megszűnését okozza. Csak szerződéses szerviz szakember végezhet ilyen műveletet
- Húzza ki az AC/DC adaptert, ha teljesen áramtalanítani akarja a berendezést.
- Ha külső adapter csatlakozik a pénztárgéphez, akkor a belső AEE akkumulátor töltődik, még a berendezés kapcsolt állapotában is.
- Nyomtatás közben mindig várja meg, amíg a nyomtató befejezte a nyomtatást. Ne tépje le a nyugtát nyomtatás közben, ezzel kárt tehet a nyomtatóban.
- Nyomtatási papír tárolására vonatkozó előírások: fénytől óvva tárolja a hőpapírt. Tartsa olyan helyen, ahol a hőmérséklet nem éri el a 35 °C-ot. A hőpapír ne érintkezzen PVC-vel, lágyítókkel, szerves oldószerekkel, bőr anyagokkal vagy ragasztóval.
- Csak az eredeti AC/DC töltőt használja elektromos csatlakozásra. Más típusú adapterek használata kárt tehet a pénztárgépben.
- Ha a pénztárgépet hosszú ideig nem használja, akkor javasolt negyedévente legalább 24 órára bekapcsolni, hogy a plusz AEE kisegítő akkumulátor töltődjön.
- Ha a pénztárgépet nem a használati útmutatóban leírtak szerint használja, akkor a hivatalos márkakereskedő nem vállal felelősséget az adatok valódiságáért és az esetleges károkért.

Jótállási feltételek

1. Jótállási igényt gépnaplóval a forgalmazó által kijelölt szerviznél (a vásárlás helyén) lehet érvényesíteni. A gépnaplónak tartalmaznia kell:
 - a. készülék típus-, gyári szám -, AP szám
 - b. az eladás dátumát és a tulajdonos (felhasználó) adatait.
2. A jótállás időtartama a vásárlás időpontjától számított 12 hónap
3. A jótállás időtartama alatt a pénztárgép értékesítője által forgalmazott, bevizsgált és jóváhagyott kellékanyag a garancia feltétele. Nem megfelelő kellékanyag használata a garancia elvesztésével jár.
4. Nem érvényesíthető a jótállási igény, ha:
 - a. A készülék vagy annak gépnaplója nem azonosítható, illetve a gépnapló nem a valóságnak megfelelő adatokat tartalmazza.
 - b. A hiba rendeltetésszerű használat, szakszerűtlen szállítás vagy tárolás, törés, rongálás következménye.
 - c. A készülékhez olyan periféria lett csatlakoztatva melyet a gyártómű nem vizsgált be, vagy nem engedélyezett. (Ez fokozottan vonatkozik az AC/DC adapterre is).

- d. A hiba a készüléken kívülről ok (pl. hálózati feszültség változása, elemi csapás, beázás, stb.) miatt következett be.
 - e. A készülék javítása lehetetlenné válik a forgalmazó vagy a szerviz működési körén kívül álló ok miatt (pl. a felhasználó bármely okból akadályozza a szerviztevékenységet.)
5. A meghibásodás felismerése után a felhasználó köteles a kijelölt szervizt haladéktalanul értesíteni, ennek elmulasztásából eredő károk (akár a garancia elvesztése a kárenyhítési kötelezettség elmulasztásából adódóan) a felhasználót terhelik.
 6. A jótállás teljesítését a szerviz 2 munkanapon belül megkezdi.
 7. A javítás - típustól függően - az üzemelés helyén vagy a szervizben történhet.
 8. A helyszíni javítás sikertelensége esetén (garanciaidőn belül is) a javítással összefüggő szállítás díja minden esetben a felhasználót terheli.
 9. A kiszállítás minden esetben (garanciaidőn belül és garanciaidőn túl) díjköteles és a felhasználót terheli.
 10. Nem vonatkozik a jótállás:
 - a. a természetes elhasználódásból eredő hibákra
 - b. karbantartás elmulasztása miatt bekövetkező hibákra
 - c. a pénztárgép telepes üzem módját biztosító akkumulátorra
 11. A rendszeres időszaki karbantartás feltételeiről a javításra kijelölt szerviz készséggel ad felvilágosítást.

Csatlakozók, és panelek

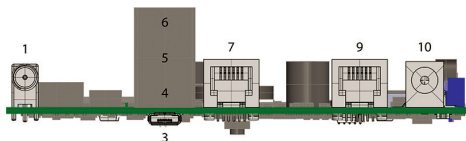
Az alábbi kép a pénztárgép alap paneljének csatlakozóit ábrázolja.

FONTOS: NE FESZEGESSE A CSATLAKOZÓKAT! CSATLAKOZATÁS, ÉS ELTÁVOLÍTÁS ESETÉBEN EGYENESEN HÚZZA KI A CSATLAKOZÓKAT AZ OLDÓ BILLENTYŰ MEGNYOMÁSA UTÁN. ELLENKEZŐ ESETBEN AZ ESETLEGESEN OKOZOTT MECHANIKAI KÁROK ESETÉBEN A PÉNZTÁRGÉP ELVESZTI GARANCIÁJÁT! TÁPELLÁTÁSKÉNT CSAK A PÉNZTÁRGÉPHEZ KAPOTT EREDETI TÁPEGYSÉG HASZNÁLHATÓ GARANCIAVESZTÉS NÉLKÜL.

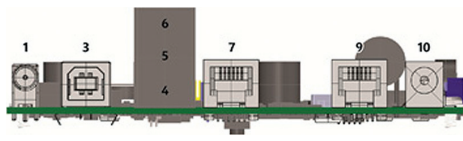
Gomb képe	Funkció
1	UMTS antenna csatlakozó
3	USB PC csatlakozó
4	USB csatlakozó, USB modem
5	USB vonalkód olvasó, külső vevőkijelző
6	USB Adatmentés(jogszabályi)
7	Bankkártya olvasó (POS terminal), Mérleg
9	Kassza fiók csatlakozó
10	Tápellátás

AEE N típus

A változat



B változat



Csatlakozók és panelek valós képei:

N típus



Papírbefűzés menete

1. Nyissuk fel a kijelző feletti nyomtatófedelet.



2. Távolítsuk el a papírfészekből az üres papírcsévét.



3. Ezután helyezzük be a nyugtaszalagot a képen látható módon



4. A nyugtaszalag szélét hajtsuk ki, majd csukjuk le a nyomtatófedelet.



A hőpapír használata és tárolása:

A CashCube Light és a CashCube Light+ Hordozható pénztárgép nyomtatója 57,5*50mm-es hőpapírt használhat. Javaslatok a beszámolók nyomtatására alkalmas papír tárolására:

- Ne tegye ki a hő papírt közvetlen napfénynek.
- Tartsa olyan helyen, ahol a hőmérséklet nem éri el a 35 °C-ot.
- A hőpapír ne érintkezzen PVC-vel, lágyítókka, szerves oldószerekkel vagy ragasztóval.

Feltétlenül szükséges, hogy jó minőségű hő papírt használjon. A garancia feltétele a forgalmazó által bevizsgált kellékanyag használata.

FONTOS: A HATÁLYOS JOGSZABÁLYOK ALAPJÁN CSAK OLYAN HŐPAPÍR HASZNÁLHATÓ A PÉNZTÁRGÉPBEN, AMELYNEK HÁTOLDALÁN A GYÁRTÓ FOLYAMATOSAN FELTÜNTETTE A SZAVATOSSÁGI IDŐT, A TÁROLÁSI SZABÁLYOKAT, A GYÁRTÓ NEVÉT ÉS AZT, HOGY PÉNZTÁRGÉP ILLETVE TAXAMÉTER HŐNYOMTATÓBAN HASZNÁLHATÓ.

Abban az esetben, ha nem tartja be a hő papírok használatára és tárolására vonatkozó javaslatokat, a forgalmazó nem tudja garantálni a nyomtatás jó minőségét, illetve a nyomtatott anyagok tartósságát.

1. Alapvető fogalmak

1.1. Állapotfények

A LED-ek a kezelőoldali kijelző jobb oldalán találhatóak.

LED színe	Jelentés
Sárga	Kommunikáció folyamatban az Adóügyi Ellenőrző Egységgel
Zöld	Hálózati tápellátás bedugva
Piros	Hiba az Adóügyi Ellenőrző Egységben

1.2. Átállás dátuma

Az a NAV által jóváhagyott és közölt dátum, amikor Magyarországon hivatalosan a Forint fizetőeszközt az EURO váltja fel.

1.3. Felkészülési időszak

A felkészülési időszak az EURO-ra átállás előtti időszak, melyben a pénztárgépnek speciális funkciókkal kell segítenie az átállást. Jelen pénztárgép esetében a speciális funkciók a következők:

- A pénztárgép által nyomtatott nyugtára EURO végösszeg is kerül.
- A bizonylatra rákerül a NAV szerver által leküldött HUF/EUR átváltási ráta.

1.4. Napnyitás

Egy adott forgalmi nap elindítási folyamata.

1.5. Napi zárás

Egy adott forgalmi nap lezárásának folyamata.

1.6. Tanuló mód

A tanuló mód a pénztárgép helyes használatának elsajátítását elősegítő funkció, mely alatt a pénztárgép nem könyvel semmilyen adóügyi bizonylatot, valamint a pénztárgép által kinyomtatott bizonylatokon a szóköz karakter helyett „?” karaktert nyomtat. Ezen felül a napi nyitás után a kijelzőn nem a pénztáros neve, hanem a „Tanuló” szöveg szerepel.

1.7. Bizonylatok sorszámozása

- Tanuló módban az összes bizonylat sorszáma 0-kal van feltöltve.
- A nem adóügyi bizonylatok sorszámozása normál (nem gyakorló) üzemmódban: A bizonylatok alján, „Sorszám:” sorban jelenik meg. Az első számjegy az éppen aktuálisan megnyitott, vagy zárt nap esetén az előző adóügyi nap sorszáma. A /-jel utáni szám pedig a bizonylat sorszáma az adott napon. A sorszámmal minden kinyomtatott, nem adóügyi bizonylat növeli 1-el, (a megszakítottak is!) kivéve a gyári teszt bizonylatot!
- Az adóügyi bizonylatok sorszámozása a hatályos NGM rendelet szerint történik.

1.8. Éves felülvizsgálat

A pénztárgép az éves felülvizsgálat esedékességére figyelmeztető feliratot ír a kijelzőre. A feliratok az esedékesség dátumát megelőző 30-ik napnyitástól kezdődően kerülnek kiírásra. Minden napnyitáskor megjelenítve az esedékességig még hátralevő napok számát, valamint az üzembehelyező szerviz által beállított feliratot, ez általában a szerviz elérhetősége. A figyelmeztető felirat a {törlés <<} gombbal eltüntethető a kijelzőről, ezután zavartalanul működik tovább a pénztárgép.

Figyelem! Az éves felülvizsgálat elmulasztása büntetési szankciókat vonhat maga után!

Rendelet részlet az éves felülvizsgálatról:

24. § (1) A Rendelet 48. §-a a következő (1a) és (1b) bekezdéssel egészül ki:

„(1a) Az éves felülvizsgálat

a) forgalmazói szoftver-felülvizsgálatból, valamint

b) szervizes helyszíni vizsgálatból áll.

(1b) Az (1a) bekezdés a) pontja szerinti felülvizsgálat a forgalmazó kötelezettsége, amelynek keretében elvégzi az általa forgalmazott pénztárgépek AEE szoftver jogszabályoknak való megfelelőségének vizsgálatát és szükség szerinti módosítását a módosítást szükségessé tevő jogszabályban meghatározottak szerint, mely tényről az AEE gyártó által kiállított egyedi azonosító számmal rendelkező igazolást köteles beszerezni, mely igazolást a szervizes helyszíni vizsgálat során a szervíz az adóalany részére átadni köteles. Ezt a tevékenységet kizárólag az adott típus szervizelésére jogosult műszerész végezheti.

2. Hardver konfiguráció leírása

- LCD háttérvilágítással, 4 soros, (16 karakter/sor).
- Kezelő és vevő oldali kijelzés.
- 6*8 as billentyűzet.
- Cashcube Light esetében: 57 mm szélességű hőnyomtató.
- TekInvest AEE platform
- Gép befoglaló méretei: 381*200*144,13 cm
- Gép súlya akkumulátorral: 1,3 kg
- Kasszafiók csatlakoztatás: Opcionális (nyitó feszültség 9V).
- A pénztárgép 9V DC kimeneti feszültségű hálózati adapterrel üzemel.

3. A rendszer által kezelt mennyiségi és értékhatárok forint és euró üzemmódban

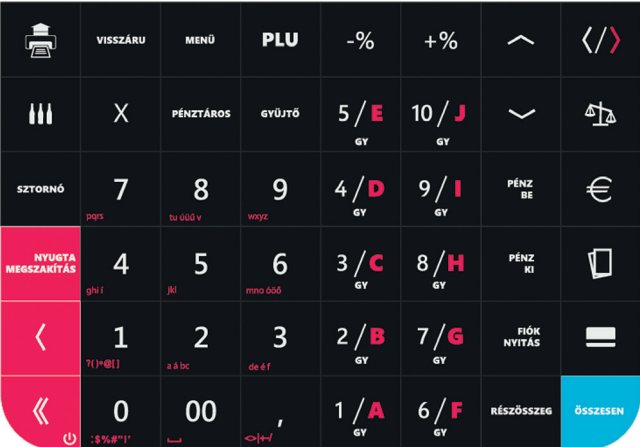
A pénztárgép mind forint mind pedig euro üzemmódban maximálisan megfelel a NAV jelenleg érvényben lévő pénztárgépekre támasztott minimális követelményeinek.

Szempont	Maximum
Egységár	12 számjegy
Mennyiség	12 számjegy
Tételsor érték	12 számjegy
Bizonylat érték	12 számjegy

4. A pénztárgép billentyűzete, általános kezelés

4.1. Általános leírás

A pénztárgép billentyűzetének kialakítása során arra törekedtünk, hogy az ergonomikus és letisztult kialakítás lehetővé tegye a könnyű és gyors kezelhetőséget az Ön kényelme érdekében.







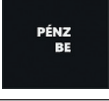
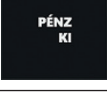






1. ábra - A billentyűzet képe

4.2. Funkciógombok leírása

A különböző gombok alapvető és másodlagos funkcióit az alábbi táblázat mutatja be.

Gomb képe	Elsődleges funkció
	A gomb megnyomására a kassza fiók kinyílik, amennyiben nyitott napon vagyunk és be van jelentkezve a pénztáros.
	A papírszalag továbbítására szolgáló billentyű.
	A csatlakoztatott mérlegről a súly beolvasása
	Göngyölegek regisztrálására és bizonylat nyomtatásra szolgál. Az eladáshoz hasonlóan használandó, de lezárni ugyanezen gomb használatával lehet.
	Termék, vagy termékek visszavételezésére és erről szóló bizonylat nyomtatására szolgál. Visszárú könyveléséhez meg kell adnunk azon nyugtának a számát, melyen az áru értékesítése megtörtént. Visszárú lezárása ugyanezen gomb segítségével történik.


Gomb képe	Elsődleges funkció
	Menü megnyitása
	Pénztáros számának megadása után egy pénztáros bejelentkezésére biztosít lehetőséget. Abban az esetben, ha a kívánt pénztáros jelszóval van védve, akkor a váltáshoz a pénztáros jelszavát is meg kell adni. Egy új pénztáros belép akkor az előző pénztárost a gép automatikusan kijelentkezteti. Eladó váltás műveletek közben (pl.: nyugtakészítés) nem megengedett.
	PLU (Price Look Up) - A PLU billentyű a termékek kódszám szerinti (kódszamos) értékesítésre ad lehetőséget. A használata előtt a pénztárgépbe be kell programozni a termékek jellemzőit (ár, név, áfa-kategória, gyűjtő)
	Azon gyűjtők elérésre szolgál, melyek a pénztárgép billentyűzetére nincsenek közvetlenül kivezelve. Indirekt gyűjtő gombbal ismételhető a legutóbb eladott gyűjtő a legutóbb eladott mennyiséggel, illetve, ha a megfelelő dedikált gyűjtő gombot nyomjuk meg újra, ez akkor is működik. Gyűjtő felvételnél meg tudjuk szabni, hogy mennyi legyen a gyűjtő ára, illetve maximum árat is.
	Váltó gomb (SHIFT), melynek segítségével a pénztárgép billentyűzetén megjelölt elsődleges (alapvetően fehér), és másodlagos (elsődlegesen bordó) funkciók között lehet váltani.
	Több darab termék, szorzással történő eladására szolgál.
	Váltópénz kasszába vitelére és nyilvántartására szolgál. Növeli a regisztrált váltóösszeget
	Amikor a kasszából kell készpénzt kivenni, kivett érték rögzítésére és nyilvántartására szolgál. Csökkenti a regisztrált váltóösszeget.
	Euróval történő fizetések kezelésére és nyilvántartására szolgál. Hatására a nyugta elkészül. A visszajáró számítása a gomb megnyomását megelőzően az átadott összeg bevitelével lehetséges. Visszajáró számításakor a kijelzőn és a nyugtában nyomtatva egyaránt megjelenik a visszajáró összeg. Ha van fennmaradó összeg,
	Utalvánnyal történő fizetésre szolgál. Hatására a nyugta elkészül. Az átvett érték kisebb, vagy egyenlő lehet, mint a fizetendő összeg. Visszajárót alapbeállításban nem számol. (A megadott utalványnév maximum 32 karakter lehet.)
	Bankkártyával történő fizetések kezelésére és nyilvántartására szolgál. Hatására a nyugta elkészül.
	A kijelzőn megjeleníti az addigi tételek részeredményét. A teljes eladásra számítandó engedmény/felár esetén kötelező megnyomni.

Gomb képe	Elsődleges funkció
	Késspénzzel történő fizetések kezelésére és nyilvántartására szolgál. Hatására a nyugta elkészül. A visszajáró számítása a gomb megnyomását megelőzően az átadott összeg bevitelével lehetséges. Visszajáró számításkor a kijelzőn és a nyugtában nyomtatva egyaránt megjelenik a visszajáró összeg. A gomb másodlagos funkciója a műveletek jóváhagyása választáskor és adat véglegesítésekor.
	A nyugtán belül egy korábban bevitt tétel törlésére használható, illetve ha nincs folyamatban nyugtázás, akkor egy a mai napon kinyomtatott nyugta sztornózására használható nyugtaszám alapján.
	Az éppen aktuálisan folyamatban lévő nyugta azonnali megszakítására használható billentyű.
	Az utolsó árucikk törlésére szolgál (amikor a gyűjtő, az árucikk, vagy az egyik % billentyű le lett nyomva és a tételsor kinyomtatásra került). Öt másodperces nyomva tartás esetén a pénztárgép újraindul.
	Hibaüzenet vagy tévesen beütött számok törlésére szolgál, mielőtt azok kinyomtatása megtörténne. Szintén használható a tévesen beütött szorzó törlésére, a tételsor kinyomtatása előtt, vagy egyes funkciókból való visszalépésre. Hosszan nyomva a pénztárgép kikapcsolására szolgál.
	A gyűjtőbillentyűk használatával történik a legegyszerűbb értékesítés. Az érték megadása, majd a kiválasztott gyűjtő lenyomása után megtörténik a tételsor nyomtatás és az eladás regisztrálása. A 10 db gyűjtőbillentyűvel regisztrált eladások értéke elkülönítve nyilvántartható és szükség esetén kinyomtatható. Programozással a gyűjtők száma növelhető. Maximálisan 99 gyűjtő használata lehetséges. Az értékesítés során a beütött tételek áfa-kategóriáját adhatjuk meg ezekkel a gombokkal. Az érték megadása, majd a kiválasztott áfa-kategória megadása után megtörténik a tételsor nyomtatás és az eladás regisztrálása. A későbbiekben statisztika nyomtatható az egyes áfa-kategóriákba tartozó értékesítésekről napi, és időszaki bontásban egyaránt.
	Ezen gombok segítségével lehet a pénztárgépbe számokat, illetve betűket bevinni. A szám/betű mód között nem szükséges váltani, mivel a váltás automatikusan történik annak megfelelően, hogy a pénztárgép szoftvere milyen beviteli formátumot vár el a kezelőtől.
	Tételenkénti vagy részösszeg felár-számításra alkalmas gomb. SHIFT billentyű és utána a kedvezmény / felár gomb leütése: a beütött kedvezmény/felár nem százalékosan kerül felszámításra, hanem fix összegként. Az alapértelmezett felár mértéke előre programozható vagy a gomb megnyomása előtt való számbevitellel bármikor megadható. Menü esetében a menüben való navigálás.
	Tételenkénti vagy részösszeg engedményszámításra alkalmas gomb SHIFT billentyű és utána a kedvezmény / felár gomb leütése: a beütött kedvezmény/felár nem százalékosan kerül felszámításra, hanem fix összegként. Az alapértelmezett engedmény mértéke előre programozható vagy a gomb megnyomása előtt való számbevitellel bármikor megadható. Menü esetében a menüben való navigálás.


A könnyebb áttekinthetőség érdekében a következőkben főbb témakörönként mutatjuk be a funkciógombok alapértelmezett és esetenként kiegészítő funkcióit.

5. Alapvető funkciók


5.1. Bekapcsolás, kikapcsolás

Gomb képe	Funkció
	A pénztárgép kikapcsolt állapota esetén a gombot hosszan nyomva a gép bekapcsol. Bekapcsolt állapotban a pénztárgép kijelzőjén az éppen aktuális módhoz, és funkciókhoz tartozó menüpontok és sorok jelennek meg. A pénztárgép bekapcsolt állapota esetén a gombot hosszan nyomva a gép kikapcsol. Kikapcsolt állapotban a pénztárgép kijelzője üres.


5.2. Hibaüzenet eltüntetése

Gomb képe	Funkció
	Egyes hibaüzenet esetén a gomb megnyomásának hatására az üzenet eltűnik a pénztárgép kijelzőjéről. A pénztárgépbe bevitt értékek, árak, szorzók törléséhez, valamint menüpontokból való kilépéshez használható billentyű.

5.3. Bevitt szöveges érték utolsó karakterének törlése



Gomb képe	Funkció
	A pénztárgépbe bevitt szöveges értékek utolsó karakterének törléséhez használható gomb.


5.4. Papír tolása

Gomb képe	Funkció
	A pénztárgép nyomtatópapírjának továbbításához használható gomb.

5.5. Navigálás a menükben

A pénztárgép használata során előfordulnak olyan menüpontok, melyeknél a felhasználónak egy lehetőséget ki kell választania a kijelzőn megjelenő opciók közül. A válaszok, és lehetőségek között a megfelelőt a fel és le gombok segítségével lehet kiválasztani.

Gomb képe	Funkció
	Felfelé / lefelé mozgás
	Kiválasztás

Gomb képe	Funkció
	Visszalépés

Abban az esetben, ha egy olyan menüpontba lépünk be, melyben a kijelzőn megjeleníthetőnél több választási lehetőségünk van, a fel/le gombok megnyomásakor a kijelzőn megjelenő menüpontok a kívánt irányban automatikusan továbbgördülnek.

5.6. Szám, és szövegbevitel gombjai

0 :;%#"'!'	00 _	1 ?()*@[]	2 a á bc	3 de é f	4 ghi í	5 jkl	6 mno óóő	7 pqrs	8 tu úü v	9 wxyz
---------------	---------	--------------	-------------	-------------	------------	----------	--------------	-----------	--------------	-----------

2. ábra - Szám, és szövegbevitel

Általánosságban elmondható, hogy ezek a billentyűk számok bevitelére alkalmazhatók. Azon speciális esetekben viszont, ha a pénztárgép szöveg bevitelét várja, a gombok funkciója automatikusan átvált szövegbevitelre. Ekkor a számok alatt található narancssárga betűk érhetőek el alapértelmezés szerint. Szöveg beviteli módban a számokat amennyiben szükségünk van rá, a betűk után éretjük el a listában.

5.7. Áfa-kategória kiválasztása


A Nemzetgazdasági Minisztérium (NGM) által hozott rendeletnek megfelelően jelen pénztárgép alkalmas a feltételeknek megfelelően ötszáz előre definiált áfa-csoport kezelésére. Nyugta készítés közben a közvetlen áfa-kategóriát a váltó gomb megnyomását követő, kategóriának megfelelő betűjel és kétjegyű áfa-csoport számának megadása segítségével lehetséges.

5.8. Gyűjtő kiválasztása



A pénztárgép használata során lehetősége van gyűjtőket használni. Minden gyűjtőhöz tartozik egy áfa-kategória, ugyanakkor egy áfa-kategóriához egyszerre több gyűjtő is kapcsolódhat. A gyűjtők beállítását a pénztárgép „S mód” funkciói között lehet megtenni. Ha egy gyűjtő nincs beállítva, akkor a kijelzőn a „Gyűjtő nem létezik” felirat jelenik meg.

A gyűjtő kiválasztására bizonylattétel hozzáadásakor lesz szüksége.

5.8.1. Kiemelt gyűjtők megadása

Gomb képe	Leírás
	A kezelőgombokra kivezetett első öt gyűjtő kiválasztása

5.8.2. Bármely gyűjtő kiválasztása

Gomb képe	Leírás
	Gyűjtő gomb megnyomása
	Gyűjtő sorszámának megadása (01-től 99-ig)

5.9 Beágyazott vonalkód

A beágyazott vonalkód használható gyűjtőkkel történő értékesítésére vonalkód alapján. A beágyazott vonalkódban szerepel a gyűjtő kódja, az összeg, illetve opcionálisan a súly. Ezzel az üzemmóddal külön adatbázis kezelés nélkül valósítható meg a vonalkódos értékesítés.

A beágyazott vonalkódok formátuma a következő:

GYCCAAAAAASSSTTT

CC - gyűjtő száma 01-99-ig

AAAAAAA - ár hét számjegyben

SSS - a súly egész része

TTT - a súly tört része

Pl.: GY010000005020500

01 - 1-es gyűjtő

0000005 - 5 Forint

020 - a súly egészrésze 20

500 - a súly tört része 0.500

5.10. Bérbeadás funkció

A bérbeadás során a bérbeadó a bérbevevő rendelkezésére bocsátja a pénztárgépet 60, vagy 90 napra. A bérbeadás lejárati dátuma konfigurálható a beüzemelő alkalmazásból. A bérbeadás érvényességének meghosszabbításához lezárt napon a főmenüben található Bérbeadás menüpontban adhatjuk meg a megfelelő kódot, aminek hatására a bérbeadás lejárati dátuma kitolódik a kódtól függően. Ebben a menüpontban lehetséges a bérbeadás feloldása is, szintén egy megfelelő kóddal. Amennyiben a bérbeadás a lejáráthoz közelít, ha már kevesebb, mint 10 nap van a határidőig, a pénztárgép napnyitáskor figyelmezteti a bérbevevőt, hogy hány napja van meghosszabbítani a szerződését.

5.11 Bizonylat összesítő funkció

A funkció segítségével a legutóbb megnyitott és az azt megelőző adóügyi nap során kibocsátott nyugták, egyszerűsített számlák, sztronő bizonylatok, visszaru bizonylatok listájáról lehet összesítő bizonylatot nyomtatni. A funkció nyitott nap főmenüjének Bizonylatössz. menüpontjának kiválasztásával érhető el.

5.12 Nyugta tallózás funkció

Lehetőség nyílik a főmenü nyugta tallózás menüpontjából megtekinteni a korábbi nyugták nyugtaképeit, illetve ezekről kivonatot is lehet nyomtatni. Keresni is lehet a nyugták között nyugta sorszám vagy dátum szerint, illetve napi zárás sorszám szerint is. A nyugta kivonatok nyomtatására lehetőség van egyenként vagy akár egy adott nap összes nyugtakivonatának egyszerre történő nyomtatására is.

Közvetlenül a Nyugta tallóz. menübe történő belépés után, a kijelzőn időrendben visszafelé jelennek meg az adatok, tehát a legutóbb készült napi Záráshoz (vagy éppen az aktuálisan megnyitott naphoz) kapcsolódó adatok jelennek meg legfelül a Keresés menüpont alatt. A menüben a le-fel nyilakkal, ill. PÉNZ BE, PÉNZ KI gombokkal navigálhatunk, utóbbi esetben teljes képernyő tartalmakat válthatunk. A kiválasztott Napi Zárás adataiba történt belépés után az Összes nyomtat. pontot választva a nyomtatás végeztével egy olyan listát kapunk, mely a régi, nem online pénztárgépeknél használatos kontrollszalaghoz hasonlítható.

A Keresés menübe belépve további háromféle lehetőség közül választhatunk.

1. Nyugta szerint - itt a nyugta sorszámát kell beírunk, ami a Nyugtaszám sorban található a bizonylaton. Az első négy számjegyben a Napi Zárás sorszámát, majd öt számjegyben a nyugta sorszámát kell beírni. Ha létező nyugtaszámot adtunk meg, akkor megjeleni a kijelzőn a nyugta felirat, mellette a sorszámával. Ezután lehetőségünk van megnézni a nyugtaképet, vagy kinyomtatni a nyugta kivonatát. Ebben a pontban kizárólag nyugták keresésére van lehetőség!
2. Dátum szerint - itt egy adott dátumon készült összes (de többnyire egy szokott lenni) Napi Zárásra kereshe-tünk rá. Majd a megjelenő Napi zárásokból kiválasztva a megfelelőt, tovább léphetünk. Ezután választhatjuk az Összes nyomtat opciót, mely hatására az összes ahhoz a napzáráshoz készült bizonylat kinyomtatódik egymás után. Vagy pedig az egyes nyugták közül kiválasztva a megfelelőt megnézhetjük nyugtaképét a kijelzőn, esetleg kinyomtatathatjuk.
3. Zárás szerint - Ehhez a kereséshez a keresendő Napi Zárás sorszámára van szükség, melyet vezető nullák nél-

kül, csak egyszerűen kell beírni, ezt követően léphetünk be az adott Napi Zárás nyugtáihoz.

5.13. Egyenlegfeltöltés funkció (Opcionális)

A Mobile Online rendszeren keresztül lehetőség van a különböző mobilszolgáltató cégek által forgalmazott feltöltőkártyás telefonok egyenlegének feltöltésére. Ez a funkció mobilsticken keresztül létesít kapcsolatot a szerverrel, a funkció használata előzetes szerződéskötéshez és a mobilstick felkonfigurálásához kötött. A feltöltést nyitott napon a főmenüből lehet kezdeményezni a vásárló által megadott telefonszámra. A tranzakcióról nyugta és a feltöltést igazoló nem adóügyi bizonylat készül.

5.14. OFFLINE és ONLINE üzemmódok

A pénztárgépet összeköthetjük USB porton keresztül számítógéppel is a gyártó honlapjáról letölthető driverek segítségével.

A driverek licenz kötelesek, kérjük egyeztessen a forgalmazójával!

Az OFFLINE és ONLINE funkciók elérhetőek felhőszolgáltatáson keresztül egy a géphez csatlakoztatott mobil stick segítségével is.

5.15. Napló állományok letöltése pendrive adattárolóra

A funkciókat zárt nap esetén a főmenüből érhetjük el. Lehetőségünk van a teljes naplóállomány kimentésére vagy egy adott dátum intervallum adatainak lekérdezésére. A művelet megkezdése előtt csatlakoztatni kell a pendrive-ot a pénztárgép adatmentésre használt (lásd Csatlakozók) portjára.

- Teljes naplóállomány mentése a főmenü „Napló mentés” menüpontjából indítható. Ha az összesen gombbal kiválasztottuk a menüpontot, majd a Mehet? kérdésnél kiválasztjuk az „Igen” lehetőséget, akkor elindul az adatok mentése a pendrive-ra. A művelet végén visszajelzést kapunk a művelet sikerességéről ill. sikertelenségéről.
- A „Log fájlok írása” menüpontot kiválasztva megadhatunk egy kezdő dátumot és időpontot éééé.hh.nn.óó.pp formátumban, amelytől kezdődően szeretnénk a naplóállományokat elmenteni. Az időpont beadása után meg kell adnunk az utolsó naplóállomány dátumát amelyet még ki szeretnénk menteni. Ilyenkor a két dátum között keletkezett naplóállományok kerülnek csak a pendrive-ra. A művelet végén visszajelzést kapunk a művelet sikerességéről ill. sikertelenségéről.

Mindkét esetben egy mappába másolódnak a log fájlok, melynek elnevezése a gép AP számából, valamint a mappa keletkezésének időpontjából áll. A teljes naplóállomány kiírásnál a mappán belül almappa vagy almappák keletkezésének melyeknek elnevezését a bennük található naplófájlok keletkezésének éve és hónapja adja.

A kiírt naplófájlok p7b formátumúak.

5.16. AEE státusz kiolvasás

(Elveszett, olvashatatlan Napi Zárás szalag adatainak utólagos kinyomtatásához, illetve ha egy adott dátumtól dátumig terjedő időszak összesített forgalmára van szükségünk.) Feltétel: Zárt nap, P menü jelszó, ha ez korábban be lett állítva.

P módba belépünk az ÖSSZESEN gomb segítségével, majd még egyszer lenyomjuk az ÖSSZESEN gombot az AEE státusz menüponton. A kiolvasás akárhányszor megismételhető.

- Beírjuk a leolvasandó időszak kezdő dátumát a kijelzőn megjelenő formátumban, aztán ÖSSZESEN gomb.
- Beírjuk a leolvasandó időszak befejező dátumát a kijelzőn megjelenő formátumban, aztán ÖSSZESEN gomb. Ha egy adott nap forgalmát szeretnénk kinyomtatni, akkor a leolvasás kezdetének és végének ugyanazt a dátumot adjuk meg.

6. Értékesítés és a hozzá kapcsolódó egyéb napi funkciók

Bekapcsolt állapotban a pénztárgép számos egyedi állapotot vehet fel, melyek pontos leírását az alábbi fejezet tartalmazza.

6.1. Zárt állapot









Zárt állapotban a pénztárgép kijelzőjén a zárt állapot menüje jelenik meg. Ebben az állapotban van a pénztárgép, ha nincs megnyitva adóügyi nap. A menüből a következő funkciók érhetők el:




- Napnyitás (lásd: Napnyitás folyamatának részletes leírása)
- P mód (lásd: P mód)
- S mód
- Nyugta tallóz.
- Módváltás (lásd: Tanuló mód)
- Újraindítás
- Napló mentés
- Log fájlok írása
- NAV kommunikáció
- Gyári teszt
- Bérbeadás
- Bérbeadás info
- Bizonylatössz.

6.1.1. Napnyitás folyamatának részletes leírása

Minden napi zárást követően zárt állapotba kerül a pénztárgép. Abban az esetben, ha a pénztáros jelszóval van védve, akkor a napnyitáshoz, és a zárt állapot képernyő eléréséhez meg kell adni a pénztáros jelszavát. Ezek után a pénztárgépen a zárt állapot képernyője jelenik meg. A zárt állapot képernyőn az első menüpont a „napnyitás”, mely alapértelmezés szerint ki van választva. A napnyitás folyamatának lezárásával automatikusan egy nem adóügyi napnyitás bizonylat nyomtatódik, melyen szerepel a regisztrált váltó összege.

FIGYELEM: BÁR A PÉNZTÁRGÉP A VÁLTÓ REGISZTRÁLÁSÁNAK KIHAGYÁSÁRA LEHETŐSÉGET AD, A JELENLEG HATÁLYOS NAV RENDELKEZÉS ALAPJÁN A VÁLTÓÉRTÉK REGISZTRÁLÁSA KÖTELEZŐ!

Lépés	Gomb képe	Leírás
1		Pénztárgép bekapcsolása
2		Menüpont kiválasztása
3		Léptető gombok segítségével a váltópénz regisztráció lehetőségének kiválasztása
4		Menüpont kiválasztása
5		Fizetőeszköz kiválasztása a megjelenő listából
6		Érték jóváhagyása
7		Kívánt összeg megadása
8		Jóváhagyás

Lépés	Gomb képe	Leírás
9	 	Újabb fizetőeszköz választása vagy befejezés
10		Bizonylat nyomtatása.

6.2. Normál állapot

Normál módban a kijelzőn az aktuálisan bejelentkezett pénztáros neve látható. Bármely bizonylat befejezése ebbe az állapotba vezet, mint ahogy a nap megnyitása is. A normál módban elérhető funkciókat az alábbi lista mutatja be.






6.2.1. Értékesítés


A bizonylathoz tételt hozzáadni három féle módszerrel lehet, ugyanakkor az éppen használható módszerek eltérhetnek a pénztárgép paraméterezésének függvényében. *A pénztárgép által készíthető összetett nyugtákról képeket, jelen kézikönyv 11.6-os fejezetében találhat.*

6.2.1.1. Tétel hozzáadása gyűjtővel

Lépés	Gomb képe	Leírás
1	 	Adja meg a mennyiséget, ha szükséges
2		Szorzás gomb megnyomása, ha megadott mennyiséget
3	 	Árucikk árának megadása
4	 	A kezelőgombokra kivezetett első tíz gyűjtő kiválasztása

6.2.1.2. PLU-s vagy vonalkódos tétel hozzáadása

Lépés	Gomb képe	Leírás
1	 	Adja meg a mennyiséget, ha szükséges
2		Szorzás gomb megnyomása, ha megadott mennyiséget.
3	 	PLU kódjának megadása (Vonalkód esetében nem szükséges)

Lépés	Gomb képe	Leírás
4		PLU kódjának elfogadása (Vonalkód esetében nem szükséges)

6.2.1.3. Nyugtán belüli göngyöleg visszaváltás





A funkció használata megegyezik az előző pontban leírt PLU-s vagy vonalkódos tétel hozzáadása menüponttal. A működés feltételei a következők:

- Rendelkeznünk kell egy előzőleg felprogramozott göngyöleg típusú PLU-val.
- A megkezdett nyugtán már lennie kell felvéve legalább akkora összegű és azonos ÁFA csoporttal rendelkező tételnek, mint amilyen a göngyöleg PLU.
- A nyugtára utolsó tétel vagy tételekként kerülhetnek csak fel göngyöleg PLU-k.

A göngyöleg PLU-k csökkentik az ÖSSZESEN fizetendő végösszeget!


6.2.1.4. Tétel hozzáadása ÁFA kategória alapján

A pénztárgépen alapértelmezés szerint mindennemű paraméterezés nélkül is lehet áfa-kategória alapján bizonylat-tételt felvenni, melynek lépéseit az alábbi táblázat mutatja be:

Lépés	Gomb képe	Leírás
1		Adja meg a mennyiséget, ha szükséges
2		Szorzás gomb megnyomása, ha megadott mennyiséget
3		Árucikk árának megadása
4		Adja meg az áfa-kategóriát

6.2.2. Utoljára felvett tétel törlése (Azonnali sztornó)


Ha a bizonylatra bármilyen tétel felkerült, lehetőségünk van a közülük utolsóként felvett tételt törölni. A funkció használatát az alábbi táblázat mutatja be: Ez a funkció az utoljára felvitt kedvezmény és felár törlésére is használható.

Lépés	Gomb képe	Leírás
1		Nyomja meg a gombot az utolsó felvett tétel sztornózásához.

6.2.3. Tétel törlése (Sztornó)




Egy éppen nyitott bizonylaton lehetősége van egy már régebben felvitt tétel sztornózására is. A funkció használatát az alábbi táblázat mutatja be:

Fontos: A sztornó csak akkor sikeres, ha olyan tételt sztornózzunk, ami az éppen aktuálisan nyitott bizonylaton szerepel.

Lépés	Gomb képe	Leírás
1		Nyomja meg a sztornó gombot
2		A gomb megnyomásával majd a kijelzőn megjelenő kiválasztósáv törölni kívánt tételre mozgatása után az Összesen gomb lenyomására törlődik a tétel. A tétel sztornózás vonalkódolvasó segítségével is lehetséges, ha a sztornó gomb megnyomása után beolvassuk a sztornózni kívánt termék vonalkódját.

6.2.4. Rész-összesen számítása





Egy nyitott bizonylaton szereplő tételek részösszegét a pénztárgépen meg lehet határozni bármikor. A funkció használatát az alábbi táblázat mutatja be.

Lépés	Gomb képe	Leírás
1		Nyomja meg a „Részösszeg” gombot.
2	 	A szorzás, {X} gomb és ezt követően {RÉSZÖSSZEG} gomb lenyomásával a Rész-összesen sor megjelenik nyomtatásban is a bizonylatokon.



6.2.5. Kedvezmény vagy felár felvittele egy előzőleg felvitt bizonylattételre

Egy nyitott bizonylat utolsó tételére (ez lehet akár részösszeg is) lehetőség van kedvezmény vagy felár rögzítésére. Kedvezményt vagy felarat adni lehet egyedi mértékben vagy a pénztárgép P módjában megadott előre definiált mértékben. A funkció használatát az alábbi táblázatok mutatják be:

6.2.5.1. Kedvezmény vagy felár megadott százalékkal, ill. fix összeggel.






Lépés	Gomb képe	Leírás
1	 	Adja meg a kedvezmény vagy a felár százalékos mértékét (1-100%) A pénztárgép P módjában pénztárosként megadható a maximális kedvezmény/felár százalékos mértéke
2	 	Adja meg, hogy kedvezményt vagy felarat kíván megadni (+% esetében felár, -% esetében kedvezmény) SHIFT billentyű és utána a kedvezmény / felár gomb leütése: a beütött kedvezmény/felár nem százalékosan kerül felszámításra, hanem fix összegként.

6.2.5.2. Kedvezmény vagy felár megadása előre programozott százalékkal

Lépés	Gomb képe	Leírás
1	 	A tétel után nyomja meg az engedmény vagy a felár gombot (+% esetében felár, -% esetében kedvezmény) A pénztárgép P módjában megadható az alapértelmezett kedvezmény és felár százalékos mértéke

6.2.6. Kedvezmény vagy felár megadása az aktuális bizonylat összes tételére

A pénztárgépen lehetőség nyílik egy nyitott bizonylat összes eddig felvett tételének összegére is felarat vagy kedvezményt adni. Kedvezményt vagy felarat adni lehet egyedi mértékben vagy a pénztárgép P módjában megadott előre definiált mértékben. A funkció használatát az alábbi táblázat mutatja be:

Lépés	Gomb képe	Leírás
1		Nyomja meg a „Részösszeg” gombot..
2	 	Adja meg a kedvezmény vagy felár mértékét
3	 	Nyomja meg a kedvezmény vagy a felár gombok valamelyikét, így a bizonylat utolsó tétele az éppen aktuális részösszeg lesz. Ha a kedvezmény vagy felár gomb lenyomása előtt nyomunk egy SHIFT gombot, akkor fix összegként kerül a bizonylatra a kedvezmény vagy felár értéke.

6.2.7. Fizetés és aktuális bizonylat lezárása

A pénztárgép segítségével az aktuális bizonylaton szereplő tételek ellenértékét lehet részletenként vagy egyösszegben is könyvelni.

Fontos: Részletenkénti ellenérték-könyvelés esetében használhatóak egymástól eltérő fizetési módok is!

6.2.7.1. Fizetés egyösszegben

A teljes összeg adott fizetőeszközzel történő fizetéséhez, nyomja le a kiválasztott fizetőeszközt jelképező gombok egyikét. A fizetőeszközt jelképező gombokat, és azok leírását a „Pénztárgép billentyűzete, általános kezelés - Funkciógombok leírása” című fejezetben találja.

6.2.7.2. Visszajáró számítás

Abban az esetben, ha a fizetési mód megadása előtt beírjuk a pénztárgépbe a kapott fizetőeszköz értékét, a fizetőeszköz kiválasztását követően a pénztárgép kiírja a visszajáró összegét.

6.2.7.3. Vegyes fizetési mód

A pénztárgépen való részletenkénti fizetés lépéseit az alábbi táblázat mutatja be:

Lépés	Gomb képe	Leírás
1	 	Adja meg kapott fizetőeszköz értékét.
2	   	Válassza ki a kívánt fizetőeszközt az öt jelképező gombbal
3		Kezdje ismét az első ponttól a folyamatot addig, míg a teljes ellenérték ki nem lett egyenlítve.

6.2.8. Göngyölegjegy

A göngyöleg gomb megnyomásának segítségével kezdetét veszi a göngyöleg nyugta összeállítása.

Lépés	Gomb képe	Leírás
-------	-----------	--------

1		Göngyölegjegy kezdése
---	--	-----------------------

A göngyölegjegy elkezdését követően a göngyölegtételek felvétele megegyezik az értékesítés folyamatával. A göngyölegjegy megszakítása a váltó gomb, és a nyugta megszakítás gomb segítségével lehetséges. göngyölegjegy indítását valamint a göngyölegtételek rögzítését követően szükséges lezárni a göngyölegjegy. A lezárást a göngyöleg gomb segítségével lehet megtenni. A lezárás hatására a bizonylaton megjelenik a göngyölegtételek összértéke.

Lépés	Gomb képe	Leírás
1		Göngyölegjegy lezárása

6.2.9. Visszárú

A visszárú gomb megnyomásával, valamint azon bizonylat számának megadásával melyről az adott árut vissza szükséges venni, kezdetét veszi a visszárú bizonylat összeállítása. A visszárú bizonylat elkezdését követően a visszárútételek felvétele megegyezik az értékesítés folyamatával.

Fontos: A pénztárgép memóriájában nem található nyugtáról is lehetőségünk van visszárut könyvelni. Ebben az esetben a rendszer a nyugta AP kódjának, sorszámának, és a nyugta készítésének pontos időpontjának megadása esetén rögzíthetők a visszárú tételek.

Lépés	Gomb képe	Leírás
1		Visszárú bizonylat kezdése
2		AP szám megadása (összesen gomb használatával a saját gépen készült bizonylat esetében kihagyható)
3		Bizonylatszám beírása (teljes szám „/” jel nélkül)
4		Az ügyfél adószámának beírása. 11 számjegyet kell beírni, de üresen is hagyható a mező, ha nincs adószáma az ügyfélnek.
5		Az ügyfél ill. cég, szervezet stb. nevének megadása. Ezt a mezőt kötelező kitölteni!
6		Irányítószám beírása 4 számjegyre
7		Helység, pl. :város beírása

Lépés	Gomb képe	Leírás
8		Közterület nevének beírása
9		Közterület jellegének beírása pl.: utca, tér stb.
10		Házzám beírása
11		A visszáru bizonylat kiállításának oka
12		Visszárúzendó tétel kiválasztása (Csak adott pénztárgéppel megnyitott nyugta esetén)
13		Visszárúzendó mennyiség kiválasztása (Csak adott pénztárgéppel megnyitott nyugta esetén)

Visszáru bizonylat indítását valamint a visszárutételek rögzítését vagy kiválasztását követően szükséges lezárni a visszáru bizonylatot. A lezárást a visszáru gombok segítségével lehet megtenni. A lezárás hatására a bizonylaton megjelenik a visszáru-tételek összértéke.

Lépés	Gomb képe	Leírás
1		Visszáru bizonylat lezárása

6.2.10. Pénztáros váltás

Ha a „Pénztáros” gombot azután adjuk meg, miután beütöttük egy pénztáros kódját, a pénztárgép kijelentkezteti az aktuális pénztárost, és a kijelölt új pénztárost lépteti be. A pénztáros váltáshoz - amennyiben a pénztáros jelszával védett - szükség van a pénztáros előzőleg megadott jelszáva is.














Lépés	Gomb képe	Leírás
1		Pénztáros kódjának megadása Pénztáros aktiválása
2		Pénztáros jelszávának megadása Jelszó elfogadása

6.2.11. Pénz be

A funkció segítségével növelhetjük a pénztárgép által nyomon követett váltópénz értékét a kiválasztott valutában.

Figyelem! A fióktartalom változtatása pénzmozgás bizonylatot eredményez, amely sorszámozott adóügyi bizony-














lat lett!

Lépés	Gomb képe	Leírás
1		Pénz befizetés bizonylat kezdése
2	  	Összeg megadása Érték elfogadása
3	  	Fizetőeszköz kiválasztása Választás megerősítése
4	  	További fizetőeszköz megadása vagy bizonylat lezárása Választás megerősítése
5	  	Befizetés okának megadása

6.2.12. Pénz ki









A funkció segítségével csökkenthetjük a pénztárgép által nyomon követett váltópénz értékét a kiválasztott valutában.

Figyelem! A fióktartalom változtatása pénzmozgás bizonylatot eredményez, amely sorszámozott adóügyi bizonylat lett!

Lépés	Gomb képe	Leírás
1		Pénz kifizetési bizonylat kezdése
2	  	Összeg megadása Érték elfogadása
3	  	Fizetőeszköz választás Választás megerősítése
4	  	További fizetőeszköz megadása vagy bizonylat lezárása Választás megerősítése
5	  	Kifizetés okának megadása

6.2.13. Nyugta sztornója

A funkcióval lehetősége nyílik a kezelőnek egy sztornó bizonylat elkészítésére (nyugtaszám alapján) mely az adott nyitott napon készült.





















Lépés	Gomb képe	Leírás
1		Sztornó bizonylat megnyitása
2		AP szám megadása (összesen gomb használatával a saját gépen készült bizonylat esetében kihagyható)
3		Nyugta számának beírása (teljes szám „/” jel nélkül)
4		Az ügyfél adószámának beírása. 11 számjegyet kell beírni, de üresen is hagyható a mező, ha nincs adószáma az ügyfélnek.
5		Az ügyfél ill. cég, szervezet stb. nevének megadása. Ezt a mezőt kötelező kitölteni!
6		Irányítószám beírása 4 számjegy
7		Helység, pl. :város beírása
8		Község névének beírása
9		Község jellegének beírása pl.: utca, tér stb.
10		Házszám beírása
11		A sztornó okának kiválasztása
12		A bizonylat nyomtatása

Fontos: A pénztárgép memóriájában nem található nyugtát is lehetőségünk van sztornózni. Ebben az esetben a rendszer a nyugta AP kódjának, sorszámanak, és a nyugta készítésének pontos időpontjának megadása esetén

rögzíthetőek a sztornó tételek.

6.2.14. Pénznem csere

A funkció segítségével egy lépésben vehetünk ki, illetve tehetünk be a kasszába különböző fizetőeszközöket. Leginkább a téves fizetőeszközzel lezárt nyugta korrigálására használható. A Pénznem csere menüpont nyitott napnál a főmenüben található.

Lépés	Gomb képe	Leírás
1	 	Pénznem csere menüpont kiválasztása
2	  	Kivenni kívánt fizetőeszköz összegének megadása
3	  	Kivenni kívánt fizetőeszköz kiválasztása
4	  	További kivenni kívánt fizetőeszköz megadása vagy továbblépés a betenni kívánt fizetőeszközhöz.
5	  	Betenni kívánt fizetőeszköz összegének beadása.
6	  	Betenni kívánt fizetőeszköz kiválasztása.
7	  	További betenni kívánt fizetőeszköz beadása vagy bizonylat lezárása, nyomtatás.

6.2.15. Fő menübe lépés

A pénztárgépen a főmenüben érhetőek el a napi és időszakos statisztikák, valamint a pénztárgép alapbeállításainak lekérdezései. A főmenüben elérhető funkciókat az alábbi lista részletezi.

- X mód (lásd: X mód)
- Z mód (lásd: Z mód)
- INFÓ (lásd: Infó-mód)
- Nav kommunikáció
- Nyugta tallóz. (lásd:Nyugta tallózás)
- Gyári teszt (Lásd: Gyári teszt)
- Újraindítás
- Egyenlegfeltöltés (Opcionális menüpont, lásd:Egyenlegfeltöltés)
- Pénznem csere
- Bizonylatössz.
- Bérbeadás
- Menetjegy kiadás (opcionális menüpont, csak menetjegykiadó pénztárgépen)
- Modem reset (Opcionális)

7. Euróra átállás folyamata

7.1. Felkészülési időszak beállításnak módja

A felkészülési időszak kezdeti időpontját a NAV állítja be a pénztárgépen (a NAV szerverrel történő kommunikáció során kerül beállításra). A felhasználó illetve a szakszerviz által sem módosítható a dátum.

7.2. Tevékenységek az átállás időpontjában

Az euró átállás időpontját szintén a NAV állítja be a pénztárgépen. A dátum módosítása kézi bevitellel nem lehetséges. Az euró módra való átállás folyamata akkor kezdődik, ha a pénztárgép napnyitására az átállás időpontja után történik kísérlet. Ebben az esetben nem lehetséges megnyitni a napot, egészen addig, amíg a felhasználó át nem állítja a pénztárgépet euró módra. Az átváltás folyamatát az alábbi táblázat tartalmazza:

Lépés	Gomb képe	Leírás
1		Ha a pénztárgép kikapcsolt állapotban van, kapcsolja be.
2		Navigáljon a „P mód” menüre.
3		Válassza ki a menüpontot.
6		Ha a pénztárgép kéri, adja meg a P mód jelszavát.
7		Hagyja jóvá a jelszót.
2		Navigáljon az „Átállás EURO-ra” menüpontra.
3		Válassza ki a menüpontot.







7.3. Kivezetési időszak jellemzői

A Kivezetési időszak végét szintén a NAV állítja be, ugyanúgy mint az előző két átállási dátumot is. A kivezetési időszakban a pénztárgép már euróban számol, de a végösszeg Forintban is megjelenítésre kerül a kinyomtatott bizonylatokon.

8. Üzemen kívül helyezés (Kikapcsolás)

8.1. Napzárás folyamatának részletes leírása

A napzárás menüpontot kizárólag akkor lehet kiválasztani, ha az adott forgalmi nap már megnyitásra került. Ekkor a pénztárgép kinyomtatja a napi zárás bizonylatát. A napzárás eredményeképpen a napi számlálók nullázódnak és a pénztárgép kijelzője az alap képernyőre áll vissza. Napzárás nem kezdeményezhető az esetlegesen beállított „Z mód” jelszó ismerete nélkül, valamint eladási bizonylat készítése közben!

Lépés	Gomb képe	Leírás
1		Belépés a menübe
2		Menüpont kiválasztása
3		Esetleges jelszó beírása
4		Jelszó elküldése
5		Navigálás a „Zárás” menüpontra
6		Menüpont kiválasztása

9. Jelentések nyomtatása és működési paraméterek visszaolvasása

9.1. X mód

Az „X mód” egy 4-12 karakteres jelszóval védhető mód, melyben lehetőség nyílik jelentések valamint statisztikák lekérésére. A statisztikák minden esetben a pénztárgép által kinyomtatott bizonylaton jelennek meg. A menüpont lehetőségeit az alábbi lista tartalmazza. A Jelentések között a Fel/Le gombok segítségével lehet lépkedni. A végrehajtás az Összesen gomb megnyomása után indul.

9.1.1. Napi

Napi statisztikák lekérdezésének lehetőségét biztosító pénztárgépfunkció. Az elérhető jelentéseket az alábbi lista tartalmazza.

9.1.1.1. ÁFA

Ez a jelentés a jelenleg érvényben lévő öt áfa-csoport (A-E) alapján adja meg az eddigi bevételeket.

Fontos: A jelentésen a sztornó és visszáru bizonylatok összértékével csökkentett forgalmi adatok jelennek meg!

9.1.1.2. Részletes ÁFA

Ez a jelentés a jelenleg érvényben lévő ötszáz áfa-csoport (A00-E99) alapján adja meg az eddigi bevételeket.

Fontos: A jelentésen a sztornó és visszáru bizonylatok összértékével csökkentett forgalmi adatok jelennek meg!

9.1.1.3. Pénztár

A kasszában lévő készpénz értékét adja vissza a jelentés valutánként (HUF/EUR). A jelentésen megjelenik az értékek **kerekítettten**, **kerekítés nélkül** valamint a **kerekítés összege** is.

9.1.1.4. Gyűjtő

A pénztárgépbe felparaméterezett gyűjtőbe eddig bevitt tételek értéket jeleníti meg bizonylatra nyomtatva.

9.1.1.5. PLU

A pénztárgépbe beállított PLU-k szerinti eladási statisztikát adja vissza bizonylatra.

9.1.1.6. Pénztáros

A pénztárgépbe megadott pénztárosok alapján készít az eladott cikkek alapján statisztikát, amit egy bizonylatra nyomtat.

9.1.2. Időszakos

Az időszakos lekérdezések kinyomtatását lehetővé tevő funkció. A bizonylatok formátuma megegyezik a napi jelentések formátumával, azzal az eltéréssel, hogy itt fel van tüntetve az időszak kezdete. Az elérhető jelentéseket az alábbi lista tartalmazza.

9.1.2.1. ÁFA

Ez a jelentés a jelenleg érvényben lévő öt áfa-csoport (A-E) alapján adja meg az eddigi bevételeket.

Fontos: A jelentésen a sztornó és visszáru bizonylatok összértékével csökkentett forgalmi adatok jelennek meg!

9.1.2.2. Részletes ÁFA

Ez a jelentés a jelenleg érvényben lévő ötszáz áfa-csoport (A00-E99) alapján adja meg az eddigi bevételeket.

Fontos: A jelentésen a sztornó és visszáru bizonylatok összértékével csökkentett forgalmi adatok jelennek meg!

9.1.2.3. Gyűjtő

A pénztárgépbe felparaméterezett gyűjtőbe eddig bevitt tételek értéket jeleníti meg bizonylatra nyomtatva.

9.1.2.4. PLU

A pénztárgépbe beállított PLU-k szerinti eladási statisztikát adja vissza bizonylatra.

9.1.2.5. Pénztáros

A pénztárgépbe megadott pénztárosok alapján készít az eladott cikkek alapján statisztikát, amit egy bizonylatra nyomtat.

9.1.2.6. Egyenlegfeltöltés (opcionális)

A Mobile Online rendszeréből letöltött adatok alapján készült jelentés kinyomtatására van lehetőség ebben a menüpontban. A bizonylat, az utolsó ilyen, Z módban készült jelentés óta végzett tranzakciókat tartalmazza.

9.2. Z mód

Az „Z mód” egy 4-12 karakteres jelszóval védhető mód, melyben lehetőség nyílik jelentések valamint statisztikák lekérésére. A statisztikák minden esetben a pénztárgép által kinyomtatott bizonylaton jelennek meg. A menüpont lehetőségeit az alábbi lista tartalmazza. A jelentések között a Fel/Le gombok segítségével lehet lépkedni. A végrehajtás az Összesen gomb megnyomása után indul.

Fontos: A „Z mód”-ban elvégzett jelentésnyomtatások következményeként a pénztárgép időszakos számlálói nullázódnak! A számláló nullázás csak az „Adóügyi” bizonylatok esetében nem következik be, mivel az adóügyi bizonylatokat a pénztárgépről semmiképpen nem lehet törölni a pénztárgépen keresztül.

9.2.1 Zárás

A pénztárgépen ez a funkció végrehajtja a napzárás folyamatot.

9.2.2. Időszakos

Az időszakos lekérdezések megjelenítését lehetővé tevő funkció. A számlálók minden esetben egy adott időszak lezárását követően nullázódnak. A bizonylatok formátuma megegyezik a napi jelentések formátumával, azzal az eltéréssel, hogy itt fel van tüntetve az időszak kezdete. Az elérhető jelentéseket az alábbi lista tartalmazza.

9.2.2.1. ÁFA

Ez a jelentés a jelenleg érvényben lévő öt áfa-csoport (A-E) alapján adja meg az eddigi bevételeket.

Fontos: A jelentésen a szternó és visszaru bizonylatok összértékével csökkentett forgalmi adatok jelennek meg!

9.2.2.2. Részletes ÁFA

Ez a jelentés a jelenleg érvényben lévő ötszáz áfa-csoport (A00-E99) alapján adja meg az eddigi bevételeket.

Fontos: A jelentésen a szternó és visszaru bizonylatok összértékével csökkentett forgalmi adatok jelennek meg!

9.2.2.3. Gyűjtő

A pénztárgépbe felparaméterezett gyűjtőbe eddig bevitt tételek értéket jeleníti meg bizonylatra nyomtatva.

9.2.2.4. PLU

A pénztárgépbe beállított PLU-k szerinti eladási statisztikát adja vissza bizonylatra.

9.2.2.5. Egyszerű PLUjelentés:

Kinyomtatja a teljes plu forgalmat, valamint lezárja az időszakot, de nem plu-ként lebontva, mint a PLU jelentés.

9.2.2.6. Pénztáros

A pénztárgépbe megadott pénztárosok alapján készíti az eladott cikkek alapján statisztikát, amit egy bizonylatra nyomtat.

9.2.2.7. Egyenlegfeltöltés (Opcionális)

A Mobile Online rendszeréből letöltött adatok alapján készült jelentés kinyomtatására van lehetőség ebben a menüpontban. A bizonylat, az utolsó ilyen jelentés kinyomtatása óta végzett tranzakciókat tartalmazza.

9.3 Infó-mód

Az info módban nyílik lehetőség a pénztárgép valamint az adóügyi egység napi működését befolyásoló és egyéb adatainak nyomtatására. Az elérhető funkciókat az alábbi lista részletezi. Az Infó-mód menüjében a Fel/Le gombok segítségével lehet lépkedni. A végrehajtás az Összesen gomb megnyomása után indul.

9.3.1 HUF/EUR ráta

A funkció kinyomtatja a pénztárgépbe éppen aktuálisan beállított HUF/EUR rátát.

9.3.2 ÁFA kulcsok

A pénztárgép bizonylatra nyomtatja a NAV által az adóügyi egységgel közölt éppen aktuális ÁFA kulcsokat.

9.3.3 ÁFA vált. ideje

Amennyiben a pénztárgépen van beütemezett áfa tábla változás, a pénztárgép bizonylatra nyomtatja annak idejét és a teljes beállítandó áfa táblát.

10. Hibajelzések, és elhárításuk

Hibaüzenet szövege	A hibaüzenet oka	Elhárítás módja
NINCS FELVÉVE UTALVÁNY!	Előzőleg nem történt Utalvány fizetőeszköz beállítás a pénztárgépen.	Az S menüben vagy az OfflineApp pc szoftverrel programozhat fel utalványokat a pénztárgépre.
ADATBÁZIS HIBA! HÍVJON SZERVIZT!	Az SD kártya adataiban hiba keletkezett.	Hívja a szervizt, a hiba kijavítása csak szakember segítségével lehetséges!

Hibaüzenet szövege	A hibaüzenet oka	Elhárítás módja
HIBA A NYUGTA LEZÁRÁSAKOR!	Hibás nyugta tartalom esetén kaphatjuk ezt a hibaüzenetet.	A NYUGTA MEGSZAKÍTÁS funkció használatával szakítsa meg a nyugtát!
HIBA TÖRTÉNT!	Egyéb hiba	A törlés gomb lenyomása után ismételve meg a műveletet vagy szakítsa meg a nyugtát.
AZ UTOLSÓ TÉTEL NEM TERMÉK!	A nyugtán szereplő utolsó tétel felár, ill. kedvezmény vagy törölt tétel és erre próbál kedvezményt, ill. felárat adni.	A törlés gomb lenyomása után folytatható a megkezdett nyugta.
IDŐSZAKOS ZÁRÁS SZÜKSÉGES!	Az adott programozási művelet megkezdése előtt a vonatkozó időszaki zárást el kell végezni!	Az időszaki zárások menüjéből nyomtassuk ki a vonatkozó halmazati zárást.
HIBÁS JELSZÓ!	A beírt jelszó nem egyezik az előzőleg beállított jelszóval!	A törlés gomb lenyomása után adja meg a helyes jelszót.
Gyűjtő max ár: xxxxxx	A használni kívánt gyűjtőre, előre beállított maximális egységárat próbálta túllépni.	A törlés gomb lenyomása után adjon meg kisebb összeget vagy válasszon másik gyűjtőt.
A TÉTEL TÚL DRÁGA!	A beütött tételsor értéke meghaladja az előre beállított maximális értéket.	A törlés gomb lenyomása után adjon meg kisebb tételsor értéket!
TÚL NAGY RÉSZÖSSZEG!	A nyitott bizonylaton szereplő tételek összértéke meghaladja az előre beállított maximum értéket.	A törlés gomb lenyomása után zárja le a bizonylatot és kezdjen újat!
ENNYIT NEM ADHATSZ!	Az aktuális pénztáros ekkora kedvezmény, ill. felár felszámítására nem jogosult.	Adjon meg kisebb százaléértéket vagy váltson pénztárost!
PC KAPCSOLAT MEGSZAKADT!	Az Online kapcsolat (USB kábel vagy mobil stick esetén egyaránt) megszakadásakor jelenik meg.	Ellenőrizze a kapcsolat fizikai eszközeit (USB kábel, USB mobil stick) valamint azok csatlakozóit.
FIZETETT ÖSSZEG BEADÁSRA SZORZAT NEM HASZNÁLHATÓ!	A fizetőeszköz kiválasztása előtt szorzószámot próbált beütni.	A törlés gomb lenyomása után újra üsse be a fizetendő összeget egyösszegben.
HIBA FIZETÉS KÖZBEN!	A fizetési módok beadásánál hiba keletkezett!	A NYUGTA MEGSZAKÍTÁS funkció használatával szakítsa meg a nyugtát!
A NYUGTA MÁR FIZETVE VAN!	A nyugta lezárásakor hiba keletkezett!	A NYUGTA MEGSZAKÍTÁS funkció használatával szakítsa meg a nyugtát!
ZÁRD LE A NAPOT!	A pénztárgépen több mint 24 órája nem történt Napi forgalmi jelentés nyomtatás.	Nyomtassa ki a Napi forgalmi jelentést!
PÉNZTÁROS NEM LÉTEZIK!	Akkor jelenik meg a kijelzőn, ha 19-nél nagyobb számot próbálunk pénztáros azonosítóként megadni.	Létező pénztáros azonosítót adjon meg a törlés gomb lenyomása után.
MÁR ADTÁL KEDVEZMÉNYT!	Egymás után kétszer próbált részösszeg kedvezményt adni.	A törlés gomb lenyomása után folytathatja a bizonylatot.
SZÁMÍTS RÉSZÖSSZEGET!	Az utolsó tételre már adott kedvezményt vagy felárat, már csak részösszegre lehetséges kedvezményt vagy felárat adni.	A törlés gomb lenyomása után folytathatja a bizonylatot.
KEDVEZMÉNY TÚL NAGY!	Az eredeti tétel összegénél nagyobb fix összegű kedvezményt próbált adni.	A törlés gomb lenyomása után helyesbítse az engedmény összegét!


Hibaüzenet szövege	A hibaüzenet oka	Elhárítás módja
FELÁR TÚL NAGY!	Az eredeti tétel összegénél nagyobb fix összegű felárat próbált adni.	A törlés gomb lenyomása után helyesbítse a felár összegét!
GYŰJTŐ NINCS BEPROGRAMOZVA!	Akkor jelenik meg a kijelzőn, ha olyan gyűjtőt próbálunk használni, ami előzőleg nem lett beállítva!	Válasszon másik gyűjtőgombot vagy programozza fel a gyűjtő gombot!
HELYTELEN PÉNZMENNYISÉG!	Ha a beadott pénzmennyiség formátuma nem egyezik a kiválasztott pénznemével, akkor keletkezik ez a hibaüzenet. (Pl.: tizedesjeggyel próbált Ft összeget beadni)	A törlés gomb lenyomása után kezdje újra a műveletet!
GÖNGYÖLEG PLU KELL!	A göngyölegjegyre NEM göngyöleg PLU-t próbált felvinni.	A törlés gomb lenyomása után göngyöleg PLU-t vegyen fel a bizonylatra!
EHHEZ NYISS GÖNGYÖLEG-JEGYET!	Göngyöleg PLU-ként felprogramozott terméket próbált nyugtára vagy Egyszerűsített számlára felvenni.	A törlés gomb lenyomása folytathatja a bizonylatot!
NINCS ELÉG PÉNZ A KASSZÁBAN!	Akkor kapjuk ezt a hibaüzenetet, ha az aktuális fiók készpénznél nagyobb összeget próbálunk kifizetni a pénztárgépből.	A törlés gomb lenyomása után adjon meg helyes összeget vagy fizesse be a kasszába a megfelelő Készpénz összeget, mielőtt kivenne készpénzt.
KÉRT PLU NINCS BEPROGRAMOZVA!	A hibajelzés akkor jelentkezik, ha olyan PLU-t próbálunk felvenni a bizonylatra, ami előzőleg nem lett beállítva.	A törlés gomb lenyomása után létező PLU-t próbáljon felvenni a bizonylatra.
PLU NEM LÉTEZIK!	Online módban előforduló hibaüzenet, melyet akkor kapunk, ha az online PLU interfész azt kapja vissza a kiszolgálótól, hogy nincs ilyen PLU.	A törlés gomb lenyomása után létező PLU-t próbáljon felvenni a bizonylatra.
HIBÁS ÁR!	Ha „Forint időszakban” törtszámot próbál megadni egységárként egy bizonylaton, akkor keletkezik ez a hibaüzenet	A törlés gomb lenyomása után adjon meg egész számot egységárként!
ÁFA KULCS NEM LÉTEZIK!	Ha olyan ÁFA kulcsot próbál használni, ami az A00-E99-ig terjedő tartományon kívül esik, akkor jelentkezik ez a hiba.	Használja a rendelkezésre álló A00-E99-ig terjedő tartományú ÁFA kulcsokat.
NEM MEGENGEDETT KIFEJEZÉS!	Ha olyan szót próbál beprogramozni valamilyen elnevezésnek, ami nem megengedett, akkor keletkezik a hibajelzés.	A törlés gomb lenyomása után módosítsa az elnevezést!
MÉG NEM LEHET ÁTÁLLNI!	Ha az előre beállított Euro átállás dátum előtt hajtja végre a P menü „Átállás EURO-ra” menüpontját, akkor jelentkezik ez a hibaüzenet.	Csak akkor használja a menüpontot, ha az aktuális dátum elérte az EURO átállás rendeletben rögzített időpontját.
MÁR ÁTÁLLTÁL EURORAI!	Ha a P menü „Átállás EURO-ra” menüpontját egy sikeres Euro átállás után hajtja végre, akkor keletkezik ez a hibaüzenet.	EURO átállás után ne használja ezt a menüpontot!
A PÉNZTÁRGÉP ÜZEMELÉSE SZÜNETEL	A pénztárgép üzemelése fel van függesztve!	Szakszervíz közreműködése szükséges a használatbavételhez.

A pénztárgép üzemelése szünetel

A pénztárgép üzemelése fel van függesztve! Szakszerviz közreműködése szükséges a használatbavételhez.

A pénztárgép Teljes újraindítása

Az újraindításhoz háromszor le kell nyomni egymás után  hibajavít gombot, majd ezután folyamatosan

nyomvatartani több mint 15 másodpercig a  gombot. Ezután kell megjelennie „A pénztárgép leáll és újraindul” feliratnak.

11. Bizonylatminták

11.1. Forint üzemmódban


DDD Adózó Kft	
4444 Szeged, Arany János utca 44	
DDD Telephelynév	
5555 Pécs, Wesselényi utca 55	
Adószám: 44444444-5-13	
--- NEM ADÓÜGYI BIZONYLAT ---	
***** X *****	
NAPI	
PENZTÁROS JELENTÉS	
PENZTÁROS SZÁMA	1
NEV	PENZTÁROS 1
JELSZÓ	NINCS
JELSZÓ KELL-E	
BEKAPCSOLÁSKOR	NEM
MAX. KEDVEZMÉNY	100%
MAX. FELÁR	100%
ÉRTEKESÍTÉS	1 565 906
KEDVEZHMÉNYEK ÉRTEKE	630
FELÁRAK ÉRTEKE	14 805
KESZPÉNZ	1 565 910

ÖSSZES ELADÁS	1 565 906
ÖSSZES KESZPÉNZ	1 565 910

2014.03.14.	09:09

NAV ellenőrző kód: D09AB	
--- NEM ADÓÜGYI BIZONYLAT ---	

11.1.1. ábra - Forint időszak - Napi pénztáros jelentés



DDD Adózó Kft	
4444 Szeged, Arany János utca 44	
DDD Telephelynév	
5555 Pécs, Wesselényi utca 55	
Adószám: 44444444-5-13	
--- NEM ADÓÜGYI BIZONYLAT ---	
***** X *****	
NAPI	
PLU JELENTÉS	

PLU SZÁMA	1
NEV	KÖKUSZ MÜZLI
EGYSÉGÁR	100
EGYTETELES	NEM
GÖNGYÖLEG	NEM
GYŰJTŐHOZ RENDELVE	IGEN
GYŰJTŐ SZÁMA	6
GYŰJTŐ NEVE	6.PLU GYŰJTŐ
GYŰJTŐ AFA-ja	C01
GYŰJTŐ EGYTETELES	NEM
BEVÉTEL	200
ELADÁSI MENNYISÉG	2
FELÁR	10

TENYLEGES BEVÉTEL	210
ELADOTT MENNYISÉG	2


PLU SZÁMA	3
NEV	MÓGYOROS MÜZLI
EGYSÉGÁR	300
EGYTETELES	NEM
GÖNGYÖLEG	NEM
GYŰJTŐHOZ RENDELVE	IGEN
GYŰJTŐ SZÁMA	6
GYŰJTŐ NEVE	6.PLU GYŰJTŐ
GYŰJTŐ AFA-ja	C01
GYŰJTŐ EGYTETELES	NEM
BEVÉTEL	1 200
ELADÁSI MENNYISÉG	4
KEDVEZHMÉNY	30

TENYLEGES BEVÉTEL	1 170
ELADOTT MENNYISÉG	4

ÖSSZES BEVÉTEL	1 380
2014.03.13.	10:02

NAV ellenőrző kód: 7E5B4	
--- NEM ADÓÜGYI BIZONYLAT ---	

11.1.2. ábra - Forint időszak - Napi PLU jelentés



DDD Adózó Kft.
 4444 Szeged, Arany János utca 44
 DDD Telephelynév
 5555 Pécs, Wesselényi utca 55
 Adószám: 44444444-5-13

--- NEM ADÓEGYI BIZONYLAT ---

***** X *****

NAPI
 GYŰJTŐ JELENTÉS

GYŰJTŐ SZÁMA	1
NEV	1.GYŰJTŐ 5%
AFA	AD0
EGYTETELES	NEM
BEVETEL	700
ELADASI MENNYISÉG	7
TENYLEGES BEVETEL	700
ELADOTT MENNYISÉG	7

GYŰJTŐ SZÁMA	2
NEV	2.GYŰJTŐ 18%
AFA	BD0
EGYTETELES	NEM
BEVETEL	1 400
ELADASI MENNYISÉG	7
TENYLEGES BEVETEL	1 400
ELADOTT MENNYISÉG	7

GYŰJTŐ SZÁMA	3
NEV	3.GYŰJTŐ 27%
AFA	CD0
EGYTETELES	NEM
BEVETEL	2 100
ELADASI MENNYISÉG	7
TENYLEGES BEVETEL	2 100
ELADOTT MENNYISÉG	7

ÖSSZES BEVETEL 4 200

2014.03.13. 12:55

NAV ellenőrző kód: 2E405

--- NEM ADÓEGYI BIZONYLAT ---

11.1.3. ábra - Forint időszak - Napi gyűjtő jelentés

MENÜ ÖSSZESEN ÖSSZESEN

↓ ↓ ↓ ÖSSZESEN

Alma Bt.
 1022 Budapest, Bimbó út 3/11
 Alma Bt. telephely
 1025 Budapest, Szépvölgyi út 1/1
 Adószám: 10000001-1-11

--- PÉNZMŰZGÁS BIZONYLAT ---

--- KIFIZETÉS ---

JOGCÍM	Fólozás
MEGNEVEZÉS	ÖSSZEG
KESZPÉNZ:	-2 000 Ft

Pénztáros: PENZTÁROS 1

A bizonylat két példányban került nyomtatásra!

ÁTADÓ	ÁTVEVO
-------	--------

BIZONYLATSZÁM: M/0001/00002
 2016.08.17. 14:27


NAV ellenőrző kód: C5FF0
 PY00700230

11.1.4. ábra - Forint időszak - Kifizetés

PÉNZ KI

00 9 ÖSSZESEN

↓ ↑ ÖSSZESEN ↓ ↑ ÖSSZESEN



Alma Bt.
1022 Budapest, Bimbó út 3/11
Alma Bt. telephely
1025 Budapest, Szérvölgyi út 1/1
Adószám: 10000001-1-11

--- NEM ADÓEGYI BIZONYLAT ---

BIZONYLAT-ÖSSZESÍTŐ

NYUGTASZÁM DÁTUM	VEGÖSSZEG NAV ELLENŐRZŐ KÓD
V/0006/00001 2016.08.17 15:21	-44 Ft 0C5BC
S/0006/00001 2016.08.17 15:19	-444 Ft 95C6A
0006/00002 2016.08.17 15:18	444 Ft B4820
0006/00001 2016.08.17 15:13	15 000 Ft 082AC
V/0005/00001 2016.08.17 15:04	-100 Ft 6B839

Sorsszám: B/1

NAV ellenőrző kód: E7831

--- NEM ADÓEGYI BIZONYLAT ---

11.1.5. ábra - Forint időszak - Bizonylat összesen



Alma Bt.
1022 Budapest, Bimbó út 3/11
Alma Bt. telephely
1025 Budapest, Szérvölgyi út 1/1
Adószám: 10000001-1-11

--- PÉNZMŰZGÁS BIZONYLAT ---

--- FIZETŐESZKÖZ CSERE ---

JOGCÍM: Fizetőeszköz csere
MEGNEVEZÉS: ÖSSZEG
KESZPÉNZ: -100 Ft
BANKKÁRTYA: 100 Ft

Pénztáros: PÉNZTÁROS 1

A bizonylat két példányban került nyomtatásra!

ÁTADÓ

ÁTVEVŐ

BIZONYLATSZÁM: M/0006/00001
2016.08.17. 15:22

NAV ellenőrző kód: 1ED44
APY00700230

11.1.6. ábra - Forint időszak - Fizetőeszköz csere bizonylat



Szilva Bt.
2721 Pilis, Csaba utca a
Szilva Bt. telephely
2200 Monor, Mártírok utca null
Adószám: 20000002-2-22

--- SZTORNÓ BIZONYLAT ---

EREDETI BIZONYLAT KELTE, TÍPUSA,
SZÁMA:
2016.09.16.
NY/Y00700254/0001/00001

SZTORNÓ OKA: Ügyfél előlása

VEVŐ:
TESZT VEVŐ
1111 TESZT, TESZT TER 1.
ADÓSZÁM: 11111111-1-11

MENNY.	EGYSÉG	ERTEK/AFA
-1	563	-563
2. GYÚJTÓ 100		
B00		
B - AFA 2 :		-563
ÖSSZESEN:		-563 Ft
VEVŐ RÉSZERE KIFIZETVE:	563 Ft	
KEREKÍTÉS	-2 Ft	

Pénztáros: PENZTÁROS 1

BIZONYLATSZÁM:
S/Y00700254/0001/00001

2016.09.16. 16:51

NAV ellenőrző kód: F57BB
--- SZTORNÓ BIZONYLAT ---
PY00700254

11.17. ábra - Forint időszak - Sztornó bizonylat

SZTORNÓ	00	9	ÖSSZESEN	00	9	ÖSSZESEN
00	9	ÖSSZESEN	00	9	ÖSSZESEN	
00	9	ÖSSZESEN	00	9	ÖSSZESEN	
00	9	ÖSSZESEN	00	9	ÖSSZESEN	
<	>	ÖSSZESEN	<	>	ÖSSZESEN	

Szilva Bt.
2721 Pilis, Csaba utca a
Szilva Bt. telephely
2200 Monor, Mártírok utca null
Adószám: 20000002-2-22

--- VISSZÁRU BIZONYLAT ---

EREDETI BIZONYLAT KELTE, TÍPUSA,
SZÁMA:
2016.09.16.
NY/Y00700254/0001/00002

VISSZÁRU OKA: Hibás árú

VEVŐ:
TESZT VEVŐ
1111 TESZT, TESZT TER 1.
ADÓSZÁM: 11111111-1-11

MENNY.	EGYSÉG	ERTEK/AFA
-1	4999	-4 999
1. GYÚJTÓ 50		
A00		
A - AFA 1 :		-4 999
ÖSSZESEN:		-4 999 Ft
VEVŐ RÉSZERE KIFIZETVE:	5 000 Ft	
KEREKÍTÉS	-1 Ft	

ATADÓ ATVEVŐ

Pénztáros: PENZTÁROS 1

BIZONYLATSZÁM:
V/Y00700254/0001/00001

2016.09.16. 16:52

NAV ellenőrző kód: B9B5C
--- VISSZÁRU BIZONYLAT ---
PY00700254

11.1.8. ábra - Forint időszak - Viisszaru bizonylat

VISSZÁRU	00	9	ÖSSZESEN	00	9	ÖSSZESEN
00	9	ÖSSZESEN	00	9	ÖSSZESEN	
00	9	ÖSSZESEN	00	9	ÖSSZESEN	
00	9	ÖSSZESEN	00	9	ÖSSZESEN	
<	>	ÖSSZESEN	<	>	ÖSSZESEN	
00	9	ÖSSZESEN	VISSZÁRU			

DDD Adózó Kft.
 4444 Szeged, Arany János utca 44
 DDD Telephelynév
 5555 Pécs, Wesselyéni utca 55
 Adószám: 44444444-5-13

--- NYUGTA ---

1. GYÚJTÓ 5%	100
A00	
2. GYÚJTÓ 18%	200
B00	
3. GYÚJTÓ 27%	300
C00	

ÖSSZESEN: 600 Ft

KESZPENZ: 600 Ft
 VISSZAJÁRÓ: 0 Ft

KÖSZÖNJÜK, VISZONTLATÁSRA!

Pénztáros: PÉNZTÁROS 1

NYUGTASZÁM: 0009/00001
 2014.03.13. 8:48

NAV ellenőrző kód: 3115B
 PY00700162

11.1.9 ábra - Forint időszak - Nyugta

1 ?()>0[]	00	1 / A GY
2 a & bc	00	2 / B GY
3 de & f	00	3 / C GY
ÖSSZESEN		

Alma Bt.
 1022 Budapest, Binó ut 3/11
 Alma Bt. telephely
 1025 Budapest, Szépvölgyi út 1/1
 Adószám: 10000001-1-11

--- NAPNYITÁS BIZONYLAT ---

NYITÁS SORSZÁMA: 0003

ÜZEMMÓD: NORMÁL
 KESZPENZ: 10 000 Ft

2016.08.19. 9:34

Pénztáros: PÉNZTÁROS 1

NAV ellenőrző kód: E4041
 PY00700230

11.1.10. ábra - Forint időszak - Napnyitás

«	ÖSSZESEN	⌵	⌶	ÖSSZESEN	⌵	⌶	ÖSSZESEN
00	9	ÖSSZESEN					
⌵	⌶	ÖSSZESEN					

DDD Adózó Kft.
 4444 Szeged, Arany János utca 44
 DDD Telephelynév
 5555 Pécs, Wesselyéni utca 55
 Adószám: 44444444-5-13

--- NYUGTA ---

5. GYÚJTÓ TAN	1 000
E00	
-10%	e -100
E00	

ÖSSZESEN: 900 Ft

KESZPENZ: 900 Ft
 VISSZAJÁRÓ: 0 Ft

KÖSZÖNJÜK, VISZONTLATÁSRA!

Pénztáros: PÉNZTÁROS 1

NYUGTASZÁM: 0023/00002
 2014.03.13. 12:13

NAV ellenőrző kód: 3FE6B
 PY00700162

11.1.11. ábra - Forint időszak - Nyugta engedménnyel

1 ?()>0[]	00	0 :5%0"1'	5 / E GY
1 ?()>0[]	0 :5%0"1'	-%	
ÖSSZESEN			

<div> <div> <div>DDD Adózó Kft</div> <div>4444 Szeged, Arany János utca 44</div> <div>DDD Telephelynév</div> <div>5555 Pécs, Wesselényi utca 55</div> <div>Adószám: 44444444-5-13</div> </div> <div> <div>--- NYUGTA ---</div> <div> <div>4.GYÜJTŐ AJT</div> <div>2 000</div> <div>DOO</div> <div>SZTORNO</div> <div>4.GYÜJTŐ AJT</div> <div>-2 000</div> <div>DOO</div> <div>-1 * 2000 Ft</div> </div> <div> <div>ÖSSZESEN:</div> <div>0 Ft</div> </div> <div> <div>KESZPENZ:</div> <div>0 Ft</div> </div> <div> <div>KÖSZÖNJÜK, VISZONTLÁTÁSRA!</div> <div>Pénztáros: PENZTÁROS 1</div> <div> <div>NYUGTASZÁM:</div> <div>0023/00005</div> </div> <div> <div>2014.03.13.</div> <div>12:21</div> </div> <div> <div>NAV ellenőrző kód: BF524</div> <div>APV00700182</div> </div> </div> </div> </div>	<div> <div>11.1.12. ábra - Forint időszak - Utolsó tétel törlése</div> <div> <div>2</div> <div>00</div> <div>0</div> <div>4 / D</div> </div> <div> <div><</div> </div> <div> <div>ÖSSZESEN</div> </div> </div>
<div> <div> <div>DDD Adózó Kft</div> <div>4444 Szeged, Arany János utca 44</div> <div>DDD Telephelynév</div> <div>5555 Pécs, Wesselényi utca 55</div> <div>Adószám: 44444444-5-13</div> </div> <div> <div>--- NYUGTA ---</div> <div> <div>1.GYÜJTŐ 5%</div> <div>150</div> <div>A00</div> <div>4.GYÜJTŐ AJT</div> <div>250</div> <div>DOO</div> <div>SZTORNO</div> <div>1.GYÜJTŐ 5%</div> <div>-150</div> <div>A00</div> <div>-1 * 150 Ft</div> </div> <div> <div>ÖSSZESEN:</div> <div>250 Ft</div> </div> <div> <div>KESZPENZ:</div> <div>250 Ft</div> </div> <div> <div>VISSZAJÁRÓ:</div> <div>0 Ft</div> </div> <div> <div>KÖSZÖNJÜK, VISZONTLÁTÁSRA!</div> <div>Pénztáros: PENZTÁROS 1</div> <div> <div>NYUGTASZÁM:</div> <div>0023/00006</div> </div> <div> <div>2014.03.13.</div> <div>12:21</div> </div> <div> <div>NAV ellenőrző kód: FFB48</div> <div>APV00700182</div> </div> </div> </div> </div>	<div> <div>11.1.13. ábra - Forint időszak - Nyugta tételek sztornozásával</div> <div> <div>1</div> <div>5</div> <div>0</div> <div>1 / A</div> </div> <div> <div>2</div> <div>5</div> <div>0</div> <div>4 / D</div> </div> <div> <div>SZTORNO</div> <div>></div> <div><</div> </div> <div> <div>ÖSSZESEN</div> </div> </div>
<div> <div> <div>DDD Adózó Kft</div> <div>4444 Szeged, Arany János utca 44</div> <div>DDD Telephelynév</div> <div>5555 Pécs, Wesselényi utca 55</div> <div>Adószám: 44444444-5-13</div> </div> <div> <div>--- NYUGTA ---</div> <div> <div>1.GYÜJTŐ 5%</div> <div>1 400</div> <div>A00</div> <div>NYUGTA-MEGSZAKÍTÁS</div> <div>ÖSSZESEN:</div> <div>0 Ft</div> </div> <div> <div>NYUGTASZÁM:</div> <div>0023/00007</div> </div> <div> <div>2014.03.13.</div> <div>12:22</div> </div> <div> <div>NAV ellenőrző kód: EBD70</div> <div>APV00700182</div> </div> </div> </div>	<div> <div>11.1.14. ábra - Forint időszak - Nyugta megszakítás</div> <div> <div>1</div> <div>4</div> <div>00</div> <div>1 / A</div> </div> <div> <div></></div> <div>NYUGTA MEGSZAKÍTÁS</div> </div> </div>

Szilva Bt.
 2721 Pilis, Csaba utca a
 Szilva Bt. telephely
 2200 Monor, Mártírok utca null
 Adószám: 20000002-2-22

--- VISSZÁRU BIZONYLAT ---

<<< GÖNGYÖLEGJEGY >>>

MENNY.	EGYSÉG	ERTEK/ÁFA
MEGNEVEZÉS		
-1	100	g -100
GÖNGYÖLEG		
COO		
C - ÁFA 3 :		-100
ÖSSZESEN:		-100 Ft
VEVŐ RÉSZERE KIFIZETVE:	100 Ft	

ÁTADO ATVEVO

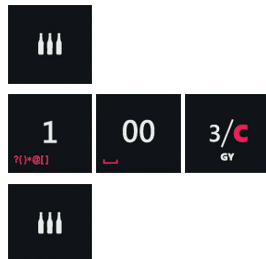
Pénztáros: PENZTÁROS 1

BIZONYLATSZÁM:
 V/Y00700254/0002/00001

2018.09.16. 18:55

NAV ellenőrző kód: ABADC
 --- VISSZÁRU BIZONYLAT ---
 PY00700254

11.1.15. ábra - Forint időszak - Göngyölegjegy



DDD Adózó Kft
 4444 Szeged, Arany János utca 44
 DDD Telephely
 5555 Pécs, Wesselényi utca 55
 Adószám: 44444444-5-13

--- NAPI FORGALMI JELENTÉS ---

ZÁRÁS SORSZÁMA: 0009

A - 05,00 % :	8 802
B - 18,00 % :	3 703
C - 27,00 % :	15 301
D - AJT :	4 000
E - TAM :	5 000

NAPI FORGALOM (Ft): 36 806

FELAR ÖSSZESEN:	160
SZTORNO ÖSSZESEN:	300
ENGEDMÉNY ÖSSZESEN:	160
VISSZÁRU ÖSSZESEN:	0

NYUGTAK SZÁMA: 23
 EGYSZERUSÍTETT SZÁMLAK SZÁMA: 0
 NYUGTAK, E. SZÁMLAK ÖSSZESEN: 23
 MEGSZAKÍTÁSOK SZÁMA: 3


SZTORNO BIZONYLATOK SZÁMA: 1
 SZTORNO BIZONYLATOK ÖSSZESEN: 500
 VISSZÁRU BIZONYLATOK SZÁMA: 2
 VISSZÁRU BIZONYLATOK ÖSSZESEN: 1 172

GÖNGY. FORGALOM (GT) (Ft):
 100 000 077 110

2014.03.13. 9:25

NAV ellenőrző kód: 538FA
 PY00700182

11.1.16. ábra - Forint időszak - Napi forgalmi jelentés



Fontos: Az összes ÁFA jelentéstől eltérően, itt a visszáru, és a sztorno összegeket NEM vonja ki az értékekből, ezeket lejjebb a sztorno, és visszáru bizonylatok összesen részben tünteti fel.

DDD Adózó Kft
 4444 Szeged, Arany János utca 44
 DDD Telephelynév
 5555 Pécs, Wesselényi utca 55
 Adószám: 44444444-5-13

--- NEM ADÓEGYI BIZONYLAT ---

***** X *****

NAPI
 Részletes
 ÁFA JELENTÉS

A00 - 05,00 % :	7 802
ALAP	7 430
ÁFA	372
B00 - 18,00 % :	3 703
ALAP	3 138
ÁFA	565
C00 - 27,00 % :	11 601
ALAP	9 135
ÁFA	2 466
C01 - 27,00 % :	3 200
ALAP	2 520
ÁFA	680
C02 - 27,00 % :	-172
ALAP	-135
ÁFA	-37
D00 - 00,00 % :	4 000
E00 - 00,00 % :	5 000
ÖSSZESEN	35 134

2014.03.13. 09:20

NAV ellenőrző kód: 7F778

--- NEM ADÓEGYI BIZONYLAT ---

11.1.17. ábra - Forint időszak - Napi részletes ÁFA jelentés



DDD Adózó Kft
 4444 Szeged, Arany János utca 44
 DDD Telephelynév
 5555 Pécs, Wesselényi utca 55
 Adószám: 44444444-5-13

--- NEM ADÓEGYI BIZONYLAT ---

PÉNZTÁRJELENTÉS

Ft

NAPI FORGALOM:	36 806
EGYEB BEVETEL:	11 000
BEVETÉLEK ÖSSZ:	47 806
SZTORNÓ:	500
VISSZARÚ:	1 172
EGYEB KIADÁS:	2 000
KIADÁSOK ÖSSZESEN:	3 672
KEREKÍTÉS NÉLKÜLI FIOKTART:	
KEREKÍTÉSEK ÖSSZEGE:	44 134
KEREKÍTETT FIOKTARTALOM:	44 138
KESZPENZ:	21 035
BANKKARTYA:	13 503
EURÓ 2,00 EUR	800
UTALVÁNY:	
SZÉPKARTYA	8 000
ÉRZSEBET	1 000
FIZETŐESZKÖZÖK ÖSSZ:	44 138

2014.03.13. 9:25

NAV ellenőrző kód: 89528

--- NEM ADÓEGYI BIZONYLAT ---

11.1.18 ábra - Forint időszak - Pénztárjelentés



<p>DDD Adózó Kft 4444 Szeged, Arany János utca 44 DDD Telephelynév 5555 Pécs, Wesselényi utca 55 Adószám: 44444444-5-13</p> <p>--- NEM ADÓGYI BIZONYLAT ---</p> <p>***** X ***** NAPI AFA JELENTÉS</p> <table> <tr><td>A - 5,00%:</td><td>7 802</td></tr> <tr><td>ALAP</td><td>7 430</td></tr> <tr><td>AFA</td><td>372</td></tr> <tr><td>B - 18,00%:</td><td>3 703</td></tr> <tr><td>ALAP</td><td>3 138</td></tr> <tr><td>AFA</td><td>565</td></tr> <tr><td>C - 27,00%:</td><td>14 829</td></tr> <tr><td>ALAP</td><td>11 519</td></tr> <tr><td>AFA</td><td>3 110</td></tr> <tr><td>D - AJT:</td><td>4 000</td></tr> <tr><td>E - TAM:</td><td>5 000</td></tr> <tr><td>ÖSSZESEN</td><td>35 134</td></tr> </table> <p>2014.03.13. 09:20</p> <p>NAV ellenőrző kód: B1AAB</p> <p>--- NEM ADÓGYI BIZONYLAT ---</p>	A - 5,00%:	7 802	ALAP	7 430	AFA	372	B - 18,00%:	3 703	ALAP	3 138	AFA	565	C - 27,00%:	14 829	ALAP	11 519	AFA	3 110	D - AJT:	4 000	E - TAM:	5 000	ÖSSZESEN	35 134	<p>11.1.19. ábra - Forint időszak - Napi ÁFA jelentés</p>
A - 5,00%:	7 802																								
ALAP	7 430																								
AFA	372																								
B - 18,00%:	3 703																								
ALAP	3 138																								
AFA	565																								
C - 27,00%:	14 829																								
ALAP	11 519																								
AFA	3 110																								
D - AJT:	4 000																								
E - TAM:	5 000																								
ÖSSZESEN	35 134																								

11.2. Átállási időszakban

<p>DDD Adózó Kft 4444 Szeged, Arany János utca 44 DDD Telephelynév 5555 Pécs, Wesselényi utca 55 Adószám: 44444444-5-13</p> <p>--- NYUGTA ---</p> <table> <tr><td>1. GYÚJTÓ 5%:</td><td>100</td></tr> <tr><td>A00</td><td></td></tr> <tr><td>2. GYÚJTÓ 18%:</td><td>200</td></tr> <tr><td>B00</td><td></td></tr> <tr><td>3. GYÚJTÓ 27%:</td><td>300</td></tr> <tr><td>C00</td><td></td></tr> <tr><td>ÖSSZESEN:</td><td>600 Ft</td></tr> </table> <p>EUROBAN: 2,00 EUR ARFOLYAM: 300,000 Ft/EUR</p> <p>KESZPENZ: 800 Ft VISSZAJÁRÓ: 0 Ft</p> <p>KÖSZÖNJÜK, VISZONTLATÁSRA!</p> <p>Pénztáros: PÉNZTÁROS 1</p> <p>NYUGTASZÁM: 0025/00001 2014.03.13. 12:26</p> <p>NAV ellenőrző kód: 180B2 PY007001B2</p>	1. GYÚJTÓ 5%:	100	A00		2. GYÚJTÓ 18%:	200	B00		3. GYÚJTÓ 27%:	300	C00		ÖSSZESEN:	600 Ft	<p>11.2.1. ábra - Átállási időszak - Nyugta (HUF fizetés)</p>
1. GYÚJTÓ 5%:	100														
A00															
2. GYÚJTÓ 18%:	200														
B00															
3. GYÚJTÓ 27%:	300														
C00															
ÖSSZESEN:	600 Ft														

DDD Adózó Kft

4444 Szeged, Arany János utca 44

DDD Telephelynév

5555 Pécs, Wesselényi utca 55

Adószám: 44444444-5-13

NYUGTA

1.GYÜJTŐ 5%

100

A00

2.GYÜJTŐ 18%

200

B00

3.GYÜJTŐ 27%

300

C00

ÖSSZESEN:

600 Ft

EUROBAN:

2,00 EUR

ÁRFOLYAM: 300,000 Ft/EUR

KESZPENZ:

5 000 Ft

VISSZAJÁRÓ:

4 400 Ft

KÖSZÖNJÜK, VISZONTLATASRA!

Pénztáros: PÉNZTÁROS 1

NYUGTASZÁM:

0025/00005

2014.03.13.

12:29

NAV ellenőrző kód: 121F4

APY007001B2

11.2.4. ábra - Átállási időszak - Nyugta HUF visszajáróval (HUF fizetés)

1

00

1 / **A**

GY

2

00

2 / **B**

GY

3

00

3 / **C**

GY

5

00

0

ÖSSZESEN

ÖSSZESEN

11.3. EUR időszakban

DDD Adózó Kft

4444 Szeged, Arany János utca 44

DDD Telephelynév

5555 Pécs, Wesselényi utca 55

Adószám: 44444444-5-13

NYUGTA

1.GYÜJTŐ 5%

100,00

A00

2.GYÜJTŐ 18%

200,00

B00

3.GYÜJTŐ 27%

300,00

C00

ÖSSZESEN:

600,00 EUR

KESZPENZ:

1 000,00 EUR

VISSZAJÁRÓ:

400,00 EUR

KÖSZÖNJÜK, VISZONTLATASRA!

Pénztáros: PÉNZTÁROS 1

NYUGTASZÁM:

0021/00002

2014.03.13.

11:58

NAV ellenőrző kód: CC7FC

APY007001B2

11.3.1 ábra - EUR időszak - Nyugta visszajáróval

1

00

1 / **A**

GY

2

00

2 / **B**

GY

3

00

3 / **C**

GY

1

00

0

ÖSSZESEN

ÖSSZESEN

DDD Adózó Kft.
 4444 Szege, Arany János utca 44
 DDD Telephelynév
 5555 Pécs, Wesselyné utca 55
 Adószám: 44444444-5-13
 --- NYUGTA ---
 1. GYÚJTÓ 5% 100,00
 A00
 2. GYÚJTÓ 18% 200,00
 B00
 3. GYÚJTÓ 27% 300,00
 C00

 ÖSSZESEN: 600,00 EUR
 KESZPENZ: 600,00 EUR
 VISSZAJÁRO: 0,00 EUR
 KÖSZÖNJÜK, VISZONTLATASRA!
 Pénztáros: PÉNZTÁROS 1
 NYUGTASZÁM: 0021/00001
 2014.03.13. 11:58
 NAV ellenőrző kód: COEAB
 PY007001B2

11.3.2. ábra - EUR időszak - Nyugta visszajáró nélkül

1	00	1 / A
2	00	2 / B
3	00	3 / C
ÖSSZESEN		

Alma Bt.
 1022 Budapest, Bimbó út 3/11
 Alma Bt. telephely
 1025 Budapest, Szépvölgyi út 1/1
 Adószám: 10000001-1-11
 --- NAPNYITÁS BIZONYLAT ---
 NYITÁS SORSZÁMA: 0004
 ÜZEMMOD: NORMÁL
 KESZPENZ: 1 000,00 EUR
 2017.06.02. 9:42
 Pénztáros: PÉNZTÁROS 1
 NAV ellenőrző kód: 01A44
 PY00700230

11.3.3. ábra - EUR időszak - Napnyitás

«	ÖSSZESEN	ÖSSZESEN	00	9	ÖSSZESEN
---	----------	----------	----	---	----------

Alma Bt.
 1022 Budapest, Bimbó út 3/11
 Alma Bt. telephely
 1025 Budapest, Szépvölgyi út 1/1
 Adószám: 10000001-1-11
 --- MEN ADÓGYI BIZONYLAT ---
 -- EURO ÜZEMMOD BEÁLLÍTÁSA --
 ZÁRÁSKÖZ SZÁMA: 3
 GÖNGYÖLTETT FORGALOM (GT) (FT):
 2017.06.01. 25 900
 Sorozat: 3/8
 NAV ellenőrző kód: 7E59F
 PY00700230

11.3.4. ábra - EUR időszak - EUR üzemmód beállítása

«	⌵	ÖSSZESEN	(26 * ⌵)	ÖSSZESEN	ÖSSZESEN	«
⌶	ÖSSZESEN	ÖSSZESEN	00	9	ÖSSZESEN	

DDD Adózó Kft
 4444 Szeged, Arany János utca 44
 DDD Telephelynév
 5555 Pécs, Wesselényi utca 55
 Adószám: 44444444-5-13

--- NEM ADÓGYI BIZONYLAT ---

PÉNZTÁRJELENTES

EUR

NAPI FORGALOM: 83,90
 EGYEB BEVETEL: 50,35

BEVETÉLEK ÖSSZ: 114,25

SZTORNO: 0,00
 VISSZARU: 0,00
 EGYEB KIADÁS: 20,25

KIADÁSOK ÖSSZESEN: 20,25

KEREKÍTÉS NÉLKÜLI FIOKTART: 94,00
 KEREKÍTÉSEK ÖSSZEGE: 0,00

KEREKÍTETT FIOKTARTALOM: 94,00

KESZPÉNZ: 44,00
 BANKKÁRTYA: 40,00
 UTALVÁNY: 10,00

FIZETŐESZKÖZÖK ÖSSZ: 94,00

2014.03.13. 11:49

NAV ellenőrző kód: EB1C4

--- NEM ADÓGYI BIZONYLAT ---

11.3.5. ábra - EUR időszak - Pénztárjelentés



DDD Adózó Kft
 4444 Szeged, Arany János utca 44
 DDD Telephelynév
 5555 Pécs, Wesselényi utca 55
 Adószám: 44444444-5-13

--- NAPI FORGALMI JELENTÉS ---

ZÁRÁS SORSZÁMA: 0020

A - 05.00 % : 10,00
 B - 18.00 % : 20,00
 C - 27.00 % : 33,90
 D - AJT : 0,00
 E - TAM : 0,00

NAPI FORGALOM (EUR): 83,90

FELAR ÖSSZESEN: 0,00
 SZTORNO ÖSSZESEN: 0,00
 ENGEDMÉNY ÖSSZESEN: 0,10
 VISSZARU ÖSSZESEN: 0,00

NYUGTAK SZÁMA: 3
 EGYSZERÜSÍTETT SZÁMLÁK SZÁMA: 0
 NYUGTAK, E. SZÁMLÁK ÖSSZESEN: 3
 MEGSZAKÍTÁSOK SZÁMA: 0

SZTORNO BIZONYLATOK SZÁMA: 0
 SZTORNO BIZONYLATOK ÖSSZESEN: 0,00

VISSZARU BIZONYLATOK SZÁMA: 0
 VISSZARU BIZONYLATOK ÖSSZESEN: 0,00


GÖNGY. FORGALOM (GT) (EUR)
 161,44

2014.03.13. 11:49

NAV ellenőrző kód: 11B4B

APY007001B2

11.3.6. ábra - EUR időszak - Napi forgalmi jelentés



11.4. Általános bizonylatok

DDD Adózó Kft

4444 Szeged, Arany János utca 44

DDD Telephelynév

5555 Pécs, Mészárosi utca 55

Adószám: 44444444-5-13

--- NEM ADÓEGYI BIZONYLAT ---

PROGRAMOZOTT GYÜJTŐK

GYÜJTŐ SZÁMA

NEV

AFA

EGYTÉTELES

1

1. GYÜJTŐ 5%

A00

NEM

GYÜJTŐ SZÁMA

NEV

AFA

EGYTÉTELES

2

2. GYÜJTŐ 18%

B00

NEM

GYÜJTŐ SZÁMA

NEV

AFA

EGYTÉTELES

3

3. GYÜJTŐ 27%

C00

NEM

GYÜJTŐ SZÁMA

NEV

AFA

EGYTÉTELES

4

4. GYÜJTŐ AJT

D00

NEM

GYÜJTŐ SZÁMA

NEV

AFA

EGYTÉTELES

5

5. GYÜJTŐ TAM

E00

NEM

GYÜJTŐ SZÁMA

NEV

AFA

EGYTÉTELES

6

6. PLU GYÜJTŐ

C01

NEM

2014.03.13.

13:42

NAV ellenőrző kód: 32C55

--- NEM ADÓEGYI BIZONYLAT ---

11.4.1. ábra - Általános - Programozott gyűjtők

▼

▼

ÖSSZESEN

▼

▼

▼

▼

▼

▼

▼

ÖSSZESEN

ÖSSZESEN

KONFIGURÁCIÓS JELENTÉS

HUF/EUR RÁTA

300,000

%

50%

%

50%

EURO SZÁMITÁS

NEM

PAPÍRSZELESSEG

NEM

RESZÖSSZEG SZÁMITÁS

NEM

VISZAJÁRO SZÁMITÁS

NEM

MAX TETELOSZEG

999999999999

MAX VEGÖSSZEG

999999999999

PLU INTERFESZ

OFFLINE

ADATFELTÖLTÉS MÓDJA:

NINC

ÉRTÉKESÍTÉS MÓDJA:

NINC

ONLINE ELADÁS

NEM

ÁTÁLLÁS OFFLINEBA LEHETŐSÉG?

IGEN

BANKKARTYA ELLENŐRZÉS

NEM

KASSZANYITÁS BANKKARTYÁS

IGEN

FIZETÉSSEL

NEM

EURO GOMB LETILTVA

NEM

PLU GOMB LETILTVA

NEM

UTALVÁNY AUTO. KORREKCIÓ

NEM

EURO ÁTÁLLÁS DATUMA

2020.01.01.

BERGEP

NEM

USB ESZKÖZ

HUAWEI

MOBILE ONLINE TERMINAL ID:

0

LÁBLÉC

2015.10.26.

12:57

AEE sorszáma: Y00700257

Sorszám: 1/4

NAV ellenőrző kód: EBF0C

--- NEM ADÓEGYI BIZONYLAT ---

11.4.2. ábra - Általános - Konfigurációs jelentés

▼

ÖSSZESEN

▼

▼

▼

▼

ÖSSZESEN

▼

▼

ÖSSZESEN

DDD Adózó Kft

4444 Szeged, Arany János utca 44
 DDD Telephelynév
 5555 Pécs, Wesselényi utca 55
 Adószám: 44444444-5-13

--- NEM ADÓSZÁMI BIZONYLAT ---

PROGRAMOZOTT PÉNZTÁRSOK

PÉNZTÁRS SZÁMA	1
NEV	PÉNZTÁRS 1
JELSZÓ	NINCS
JELSZÓ KELL-E	
BEKAPCSOLÁSKOR	NEM
MAX. KEDVEZMÉNY	100%
MAX. FELÁR	100%

PÉNZTÁRS SZÁMA	2
NEV	PÉNZTÁRS 2
JELSZÓ	NINCS
JELSZÓ KELL-E	
BEKAPCSOLÁSKOR	NEM
MAX. KEDVEZMÉNY	100%
MAX. FELÁR	100%

PÉNZTÁRS SZÁMA	3
NEV	PÉNZTÁRS 3
JELSZÓ	NINCS
JELSZÓ KELL-E	
BEKAPCSOLÁSKOR	NEM
MAX. KEDVEZMÉNY	100%
MAX. FELÁR	100%

PÉNZTÁRS SZÁMA	4
NEV	PÉNZTÁRS 4
JELSZÓ	NINCS
JELSZÓ KELL-E	
BEKAPCSOLÁSKOR	NEM
MAX. KEDVEZMÉNY	100%
MAX. FELÁR	100%

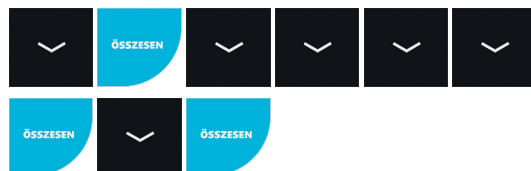
PÉNZTÁRS SZÁMA	5
NEV	PÉNZTÁRS 5
JELSZÓ	NINCS
JELSZÓ KELL-E	
BEKAPCSOLÁSKOR	NEM
MAX. KEDVEZMÉNY	100%
MAX. FELÁR	100%

2014.03.13. 13:00

NAV ellenőrző kód: DEA59

--- NEM ADÓSZÁMI BIZONYLAT ---

11.4.3. ábra - Általános - Programozott pénztárosok



DDD Adózó Kft
 4444 Szeged, Arany János utca 44
 DDD Telephelynév
 5555 Pécs, Wesselényi utca 55
 Adószám: 44444444-5-13

--- NEM ADÓGYI BIZONYLAT ---

PROGRAMOZOTT PLU-K

PLU SZÁMA	1
NEV	KOKUSZ MUZLI
EGYSEG	100
EGYTETELES	NEM
GONGYOLEG	NEM
GYUJTÓ SZÁMA	6
GYUJTÓ	6.PLU GYUJTÓ
AFÁ	C01
VONALKÓD	20123543

PLU SZÁMA	2
NEV	MALNA MUZLI
EGYSEG	200
EGYTETELES	NEM
GONGYOLEG	NEM
GYUJTÓ SZÁMA	6
GYUJTÓ	6.PLU GYUJTÓ
AFÁ	C01
VONALKÓD	20231255

PLU SZÁMA	3
NEV	HOGYDROS MUZLI
EGYSEG	300
EGYTETELES	NEM
GONGYOLEG	NEM
GYUJTÓ SZÁMA	6
GYUJTÓ	6.PLU GYUJTÓ
AFÁ	C01
VONALKÓD	20123574

2014.03.13. 08:38

NAV ellenőrző kód: 11887

--- NEM ADÓGYI BIZONYLAT ---

11.4.4. ábra - Általános - Programozott PLU-k

▼	ÖSSZESEN	+%	+%	+%	+%
---	----------	----	----	----	----

ÖSSZESEN	ÖSSZESEN
----------	----------

DDD Adózó Kft
 4444 Szeged, Arany János utca 44
 DDD Telephelynév
 5555 Pécs, Wesselényi utca 55
 Adószám: 44444444-5-13

--- NEM ADÓGYI BIZONYLAT ---

RENDSZER INFORMÁCIÓK

HAROVER TÍPUSA	CashCube
HAROVER VERZIÓJA	V0001
SZOFTVER VERZIÓJA	V0003
IMEI	861075020348538
IMS1	232031900054393

2014.03.13. 13:41

NAV ellenőrző kód: CB1D1

--- NEM ADÓGYI BIZONYLAT ---

11.4.5. ábra - Általános - Rendszer információk

▼	ÖSSZESEN	▼	▼	▼	▼	▼	▼	▼
---	----------	---	---	---	---	---	---	---

▼	▼	▼	▼	ÖSSZESEN
---	---	---	---	----------

Alma Bt.
1022 Budapest, Bimbó út 3/11
Alma Bt. telephely
1025 Budapest, Szépvölgyi út 1/1
Adószám: 10000001-1-11

--- NEM ADÓGYI BIZONYLAT ---

=====

FACTORY TEST STARTED!

=====

=====

Action	Result
--------	--------

=====

Uptime test started!
Uptime test 0d 2h 24m 21s

Flashing leds started!
AeeBoxOpened test started!
AeeBoxOpened test CLOSED

TC value test started!
TC value test 0

TC status test started!
TC status test 0

CaseOpened test started!
CaseOpened test CLOSED

Registered TCU test started!
Registered TCU test REG

Cash drawer test started!
Cash drawer test SUCCESS

Power online test started!
Power online test PLUGGED IN

Voltage test started!
Battery: 3.80V
Wall: 5.11V

Filewriting test started!
Filewriting test SUCCESS

GSN strength test started!
Antenna sel. in: 191 secs
Last selection:
2016-08-17T14:50:17:02:00
Internal antenna: -75 dBm
External antenna: -81 dBm
Current antenna: Int

NTP server time test started!
NTP server time test
2016-08-17T15:45:37:02:00

Version file read test started!
Version file read test V0013

IMEI test started!
IMEI test 862264020068352

IMSI test started!
IMSI test 232031900105422

NAV connect test started!
NAV connect test SUCCESS

HW clock test started!
HW clock test SUCCESS

Serial port test started!

HUN characters test started!
árvízűró tükörfűrógép
ARVIZURO TUKORFUROGEP

Board closed test started!
Board closed test OPEN

Segmentation fault test started!
Segmentation fault test 0

Cryptochip test started!
Cryptochip test SUCCESS

GPS test started!
GPS test NOT AVAILABLE

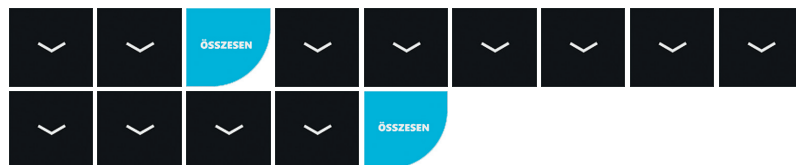
Application uptime test started!
Aee: 0d 1h 3m 45s
CashRegister: 0d 1h 3m 42s
IOService: 0d 1h 3m 9s

=====

Summary: SUCCESS

=====

11.4.6. ábra - Általános - Gyári teszt



<div> <div> <div>DDD Adózó Kft</div> <div>4444 Szeged, Arany János utca 44</div> <div>DDD Telephelynév</div> <div>5555 Pécs, Wesselényi utca 55</div> <div>Adószám: 44444444-5-13</div> </div> <div> <div>---</div> <div>NEM ADÓGYI BIZONYLAT</div> <div>---</div> </div> </div> <div> <div>ARFOLYAM:</div> <div>300,000</div> </div> <div> <div>2014.03.13.</div> <div>09:41</div> </div> <div> <div>NAV ellenőrző kód: 4A9E3</div> </div> <div> <div>---</div> <div>NEM ADÓGYI BIZONYLAT</div> <div>---</div> </div>	<div>11.4.7. ábra - Általános - Aktuális EUR árfolyam</div> <div> <div>MENÜ</div> <div>▼</div> <div>▼</div> <div>ÖSSZESEN</div> <div>ÖSSZESEN</div> </div> <div>(Nyitott nap)</div>
<div> <div> <div>DDD Adózó Kft</div> <div>4444 Szeged, Arany János utca 44</div> <div>DDD Telephelynév</div> <div>5555 Pécs, Wesselényi utca 55</div> <div>Adószám: 44444444-5-13</div> </div> <div> <div>---</div> <div>NEM ADÓGYI BIZONYLAT</div> <div>---</div> </div> </div> <div> <div>A - 5,00%</div> <div>B - 18,00%</div> <div>C - 27,00%</div> <div>D - AJT</div> <div>E - TAM</div> </div> <div> <div>2014.03.13.</div> <div>09:42</div> </div> <div> <div>NAV ellenőrző kód: DD607</div> </div> <div> <div>---</div> <div>NEM ADÓGYI BIZONYLAT</div> <div>---</div> </div>	<div>11.4.8 ábra - Általános - Aktuális Áfa-kategória értékek</div> <div> <div>MENÜ</div> <div>▼</div> <div>▼</div> <div>ÖSSZESEN</div> <div>▼</div> <div>ÖSSZESEN</div> </div> <div>(Nyitott nap)</div>
<div> <div> <div>DDD Adózó Kft</div> <div>4444 Szeged, Arany János utca 44</div> <div>DDD Telephelynév</div> <div>5555 Pécs, Wesselényi utca 55</div> <div>Adószám: 44444444-5-13</div> </div> <div> <div>---</div> <div>NEM ADÓGYI BIZONYLAT</div> <div>---</div> </div> </div> <div> <div>NINCSENEK</div> <div>IDOZITETT</div> <div>ÁFA-KULCSOK</div> </div> <div> <div>2014.03.13.</div> <div>09:42</div> </div> <div> <div>NAV ellenőrző kód: 79B4F</div> </div> <div> <div>---</div> <div>NEM ADÓGYI BIZONYLAT</div> <div>---</div> </div>	<div>11.4.9. ábra - Általános - Időzített áfa-kulcsok</div> <div> <div>MENÜ</div> <div>▼</div> <div>▼</div> <div>ÖSSZESEN</div> <div>▼</div> <div>▼</div> <div>ÖSSZESEN</div> </div> <div>(Nyitott nap)</div>

DDD Adózó Kft
 4444 Szeged, Arany János utca 44
 DDD Telephelynév
 5555 Pécs, Wesselényi utca 55
 Adószám: 44444444-5-13

--- NEM ADÓÜGYI BIZONYLAT ---

=====

FIRMWARE INFO

=====

Nincs függőben lévő
 firmware update!

=====

AKTUALIS VERZIÓ

=====

KERNEL: 3.6.9tcu-rc3+
 AEE SZOFTVER: V0003
 PTG. SZOFTVER: V0003

=====

NAV ellenőrző kód: ABC41

--- NEM ADÓÜGYI BIZONYLAT ---

11.4.10. ábra - Általános - Firmware információk

✓	00	9	ÖSSZESEN	-%	-%	-%	-%	-%
---	----	---	----------	----	----	----	----	----

ÖSSZESEN

Jelszó ha kell

DDD Adózó Kft
 4444 Szeged, Arany János utca 44
 DDD Telephelynév
 5555 Pécs, Wesselényi utca 55
 Adószám: 44444444-5-13

--- NEM ADÓÜGYI BIZONYLAT ---

ADÓÜGYI ELLENŐRZŐ EGYSÉG ADATAI

AEE SORSZÁMA: Y00700182
 INITIALIZÁLÁS KÉLTE: 2014.03.13 17:36
 AEE SZOFTVER VERZIÓ: V0003
 PTG. SZOFTVER VERZIÓ: V0003

UTOLSÓ ZÁRAS: 2014.03.13 17:56

TOL: 2014.03.13.
 IG: 2014.03.13.

=====

AFA KULCSOK: 2014.03.13 17:36

=====

A - 05,00 %
 B - 18,00 %
 C - 27,00 %
 D - 00,00 %
 E - 00,00 %

=====

NY - 1 - 2014.03.13 17:48 --

A - 05,00 % : 1 800
 B - 18,00 % : 520
 C - 27,00 % : 2 871
 D - AJT : 400
 E - TAM : 5 900
 NAPI FORGALOM: 11 291
 GONGY. FORG. (GT) HUF: 11 291

=====

NY - 2 - 2014.03.13 17:53 --

A - 05,00 % : 0
 B - 18,00 % : 3 240
 C - 27,00 % : 3 300
 NAPI FORGALOM: 6 540
 GONGY. FORG. (GT) HUF: 17 831

=====

A - 05,00 % : 1 800
 B - 18,00 % : 3 760
 C - 27,00 % : 6 171
 D - 00,00 % : 400
 E - 00,00 % : 5 900

=====

IDŐSZAK ÖSSZESEN (HUF): 17 831
 GONGY. FORG. (GT) (HUF): 17 831

=====

EURO ÜZEMMOD BEÁLLÍTÁSA:
 2020.01.01 17:36

=====

2014.03.13. 17:57

NAV ellenőrző kód: 56208
 APY00700182

11.4.11. ábra - Általános - Adóügyi ellenőrző egység adatok

✓	00	9	ÖSSZESEN	ÖSSZESEN
---	----	---	----------	----------

Jelszó ha kell

00	9	ÖSSZESEN	00	9	ÖSSZESEN
----	---	----------	----	---	----------

éééé.hh.nn éééé.hh.nn

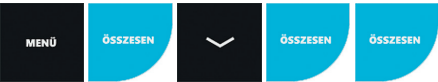
Zárt nap esetében elérhető funkció, melynek segítségével az egyes napi zárások adatai utólag kinyomtathatóak.

11.5. Időszakos jelentések

DDD Adózó Kft	
4444 Szeged, Arany János utca 44	
DDD Telephelynév	
5555 Pécs, Wesselényi utca 55	
Adószám: 44444444-5-13	
--- NEM ADÓEGYI BIZONYLAT ---	
***** X *****	
IDŐSZAKI	
ÁFA JELENTÉS	

IDŐSZAK KEZDETE:	
2014.03.13.	17:36
A - 5,00%:	1 800
ALAP	1 524
ÁFA	76
B - 18,00%:	3 760
ALAP	3 188
ÁFA	574
C - 27,00%:	6 171
ALAP	4 859
ÁFA	1 312
D - AJT:	400
E - TAM:	5 900
-----	-----
ÖSSZESEN	17 831
-----	-----
2014.03.13.	18:11
NAV ellenőrző kód: 8D4A8	
--- NEM ADÓEGYI BIZONYLAT ---	

40. ábra - Időszakos - ÁFA jelentés




(Nyitott nap)

DDD Adózó Kft	
4444 Szeged, Arany János utca 44	
DDD Telephelynév	
5555 Pécs, Wesselényi utca 55	
Adószám: 44444444-5-13	
--- NEM ADÓEGYI BIZONYLAT ---	
***** X *****	
IDŐSZAKI	
RÉSZLETES	
ÁFA JELENTÉS	

IDŐSZAK KEZDETE:	
2014.03.13.	17:36
A00 - 05,00 % :	1 800
ALAP	1 524
ÁFA	76
B00 - 18,00 % :	3 760
ALAP	3 188
ÁFA	574
C00 - 27,00 % :	5 321
ALAP	4 190
ÁFA	1 131
C01 - 27,00 % :	850
ALAP	669
ÁFA	181
D00 - 00,00 % :	400
E00 - 00,00 % :	5 900
-----	-----
ÖSSZESEN	17 831
-----	-----
2014.03.13.	18:11
NAV ellenőrző kód: 7A7A2	
--- NEM ADÓEGYI BIZONYLAT ---	

41. ábra - Időszakos - Részletes ÁFA jelentés



(Nyitott nap)

DDD Adózó Kft
 4444 Szeged, Arany János utca 44
 DDD Telephelynév
 5555 Pécs, Wesselényi utca 55
 Adószám: 44444444-5-13

--- NEM ADÓEGYI BIZONYLAT ---

***** X *****
 IDŐSZAKI
 GYŰJTŐ JELENTÉS

IDŐSZAK KEZDETE: 2014.03.13. 17:36

GYŰJTŐ SZÁMA 1
 NEV 1.GYŰJTŐ 5%
 AFA A00
 EGYTETELES NEM
 BEVETEL 2 100
 ELADASI MENNYISÉG 4
 SZTORNOZOTT MENNYISÉG 500
 SZTORNOZOTT MENNYISÉG 1
 TENYLEGES BEVETEL 1 600
 ELADOTT MENNYISÉG 3

GYŰJTŐ SZÁMA 2
 NEV 2.GYŰJTŐ 18%
 AFA B00
 EGYTETELES NEM
 BEVETEL 3 780
 ELADASI MENNYISÉG 4
 TENYLEGES BEVETEL 3 780
 ELADOTT MENNYISÉG 4

GYŰJTŐ SZÁMA 3
 NEV 3.GYŰJTŐ 27%
 AFA C00
 EGYTETELES NEM
 BEVETEL 7 251
 ELADASI MENNYISÉG 6
 KEDVEZHMENY 2 500
 FELAR 20
 TENYLEGES BEVETEL 4 771
 ELADOTT MENNYISÉG 6

GYŰJTŐ SZÁMA 4
 NEV 4.GYŰJTŐ AJT
 AFA D00
 EGYTETELES NEM
 BEVETEL 400
 ELADASI MENNYISÉG 1
 TENYLEGES BEVETEL 400
 ELADOTT MENNYISÉG 1

GYŰJTŐ SZÁMA 5
 NEV 5.GYŰJTŐ TAM
 AFA E00
 EGYTETELES NEM
 BEVETEL 6 500
 ELADASI MENNYISÉG 2
 KEDVEZHMENY 800
 TENYLEGES BEVETEL 5 900
 ELADOTT MENNYISÉG 2

GYŰJTŐ SZÁMA 6
 NEV 6.PLU GYŰJTŐ
 AFA C01
 EGYTETELES NEM
 BEVETEL 1 800
 ELADASI MENNYISÉG 6
 KEDVEZHMENY 750
 TENYLEGES BEVETEL 850
 ELADOTT MENNYISÉG 6

ÖSSZES BEVETEL 17 281

2014.03.13. 18:12

NAV ellenőrző kód: 47289

--- NEM ADÓEGYI BIZONYLAT ---

42. ábra - Időszakos - Gyűjtő jelentés



(Nyitott nap)

DDD Adózó Kft
4444 Szeged, Arany János utca 44
DDD Telephelynév
5555 Pécs, Wesselényi utca 55
Adószám: 44444444-5-13

--- NEM ADÓGYI BIZONYLAT ---

***** X *****
IDŐSZAKI
PLU JELENTÉS

IDŐSZAK KEZDETE: 2014.03.13. 17:36

PLU SZÁMA	1
NEV	KÖKÜSZ MÜZLI
EGYSÉGÁR	100
EGYTETELES	NEM
GÖNGYÖLEG	NEM
GYÚJTÓHOZ RENDELVE	IGEN
GYÚJTÓ SZÁMA	6
GYÚJTÓ NEVE	6.PLU GYÚJTÓ
GYÚJTÓ AFA-ja	C01
GYÚJTÓ EGYTETELES	NEM
BEVÉTEL	100
ELADÁSI MENNYISÉG	1
TENYLEGES BEVÉTEL	100
ELADOTT MENNYISÉG	1

PLU SZÁMA	3
NEV	MÓGYOROS MÜZLI
EGYSÉGÁR	300
EGYTETELES	NEM
GÖNGYÖLEG	NEM
GYÚJTÓHOZ RENDELVE	IGEN
GYÚJTÓ SZÁMA	6
GYÚJTÓ NEVE	6.PLU GYÚJTÓ
GYÚJTÓ AFA-ja	C01
GYÚJTÓ EGYTETELES	NEM
BEVÉTEL	1 500
ELADÁSI MENNYISÉG	5
KEDVEZHMÉNY	750
TENYLEGES BEVÉTEL	750
ELADOTT MENNYISÉG	5

ÖSSZES BEVÉTEL 850

2014.03.13. 18:12

NAV ellenőrző kód: 8140C

--- NEM ADÓGYI BIZONYLAT ---

43. ábra - Időszakos - PLU jelentés



(Nyitott nap)

DDD Adózó Kft
4444 Szeged, Arany János utca 44
DDD Telephelynév
5555 Pécs, Wesselényi utca 55
Adószám: 44444444-5-13

--- NEM ADÓGYI BIZONYLAT ---

***** X *****
IDŐSZAKI
PÉNZTÁRS JELENTÉS

IDŐSZAK KEZDETE: 2014.03.13. 18:25

PÉNZTÁRS SZÁMA	1
NEV	PÉNZTÁRS 1
JELSZÓ	NINCS
JELSZÓ KELL-E	
BEKAPCSOLÁSKOR	NEM
MAX. KEDVEZHMÉNY	100%
MAX. FELÁR	100%
ÉRTEKESÍTÉS	1 563 778
KEDVEZHMÉNYEK ÉRTÉKE	630
FELÁRAK ÉRTÉKE	14 805
KESZPÉNZ	1 563 780

ÖSSZES ELADÁS 1 563 778
ÖSSZES KESZPÉNZ 1 563 780

2014.03.13. 18:26

NAV ellenőrző kód: 64EAD

--- NEM ADÓGYI BIZONYLAT ---

44. ábra - Időszakos - Pénztáros jelentés



(Nyitott nap)

DDD Adózó Kft
 4444 Szeged, Arany János utca 44
 DDD Telephelynév
 5555 Pécs, Wesselényi utca 55
 Adószám: 44444444-5-13

--- NEM ADÓGYI BIZONYLAT ---

***** Z *****
 IDŐSZAKI
 ÁFA JELENTÉS

IDŐSZAK KEZDETE:
 2014.03.13. 09:54

A - 5,00%:	2 890
ALAP	2 582
ÁFA	128
B - 18,00%:	200
ALAP	189
ÁFA	31
C - 27,00%:	10 510
ALAP	8 278
ÁFA	2 234
D - AJT:	0
E - TÁH:	0
ÖSSZESEN	13 400

2014.03.13. 10:17

NAV ellenőrző kód: 188FC

--- NEM ADÓGYI BIZONYLAT ---

45. ábra - Időszakos - Zárás - ÁFA jelentés



(Nyitott nap)

DDD Adózó Kft
 4444 Szeged, Arany János utca 44
 DDD Telephelynév
 5555 Pécs, Wesselényi utca 55
 Adószám: 44444444-5-13

--- NEM ADÓGYI BIZONYLAT ---

***** Z *****
 IDŐSZAKI
 RÉSZLETES
 ÁFA JELENTÉS

IDŐSZAK KEZDETE:
 2014.03.13. 09:55


A00 - 05,00 %:	2 890
ALAP	2 582
ÁFA	128
B00 - 18,00 %:	200
ALAP	189
ÁFA	31
C00 - 27,00 %:	9 130
ALAP	7 189
ÁFA	1 941
C01 - 27,00 %:	1 380
ALAP	1 087
ÁFA	293
ÖSSZESEN	13 400

2014.03.13. 10:17

NAV ellenőrző kód: 3F672

--- NEM ADÓGYI BIZONYLAT ---

46. ábra - Időszakos - Zárás -Részletes ÁFA jelentés



(Nyitott nap)

DDD Adózó Kft
 4444 Szeged, Arany János utca 44
 DDD Telephelynév
 5555 Pécs, Wesselényi utca 55
 Adószám: 44444444-5-13

--- NEM ADÓGYI BIZONYLAT ---

***** Z *****
 IDŐSZAKI
 GYŰJTŐ JELENTÉS

IDŐSZAK KEZDETE: 2014.03.13. 09:55

GYŰJTŐ SZÁMA 1
 NEV 1.GYŰJTŐ 5%
 AFA A00
 EGYTÉTELES NEM
 BEVÉTEL 2 700
 ELADÁSI MENNYISÉG 3
 KEDVEZHMÉNY 10
 TENYLEGES BEVÉTEL 2 690
 ELADOTT MENNYISÉG 3

GYŰJTŐ SZÁMA 2
 NEV 2.GYŰJTŐ 18%
 AFA B00
 EGYTÉTELES NEM
 BEVÉTEL 200
 ELADÁSI MENNYISÉG 1
 TENYLEGES BEVÉTEL 200
 ELADOTT MENNYISÉG 1

GYŰJTŐ SZÁMA 3
 NEV 3.GYŰJTŐ 27%
 AFA C00
 EGYTÉTELES NEM
 BEVÉTEL 4 100
 ELADÁSI MENNYISÉG 3
 SZTORNÓZOTT MENNYISÉG 300
 FELÁR 1
 FELÁR 30
 TENYLEGES BEVÉTEL 3 830
 ELADOTT MENNYISÉG 2

GYŰJTŐ SZÁMA 6
 NEV 6.PLU GYŰJTŐ
 AFA C01
 EGYTÉTELES NEM
 BEVÉTEL 1 400
 ELADÁSI MENNYISÉG 6
 KEDVEZHMÉNY 30
 FELÁR 10
 TENYLEGES BEVÉTEL 1 380
 ELADOTT MENNYISÉG 6

GYŰJTŐ SZÁMA 99
 NEV GYŰJTŐ 89
 AFA C00
 EGYTÉTELES NEM
 BEVÉTEL 5 300
 ELADÁSI MENNYISÉG 1
 TENYLEGES BEVÉTEL 5 300
 ELADOTT MENNYISÉG 1

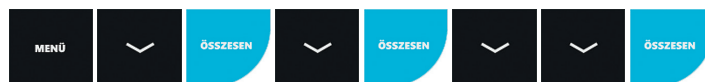
ÖSSZES BEVÉTEL 13 400

2014.03.13. 10:17

NAV ellenőrző kód: C3D0A

--- NEM ADÓGYI BIZONYLAT ---

47. ábra - Időszakos - Zárás - Gyűjtő jelentés



(Nyitott nap)

DDO Adózó Kft.
 4444 Szeged, Arany János utca 44
 DDO Telephelynév
 5555 Pécs, Wesselényi utca 55
 Adószám: 44444444-5-13

--- NEM ADÓGYI BIZONYLAT ---

***** Z *****

IDŐSZAKI
 PLU JELENTÉS

IDŐSZAK KEZDETE:
 2014.03.13. 09:55

PLU SZÁMA	1
NEV	KÓKUSZ MÜZLI
EGYSEG	100
EGYTETELES	NEM
GÖNGYÖLEG	NEM
GYŰJTOHÓZ RENDELVE	IGEN
GYŰJTO SZÁMA	6
GYŰJTO NEVE	6.PLU GYŰJTO
GYŰJTO AFA-ja	C01
GYŰJTO EGYTETELES	NEM
BEVÉTEL	200
ELADASI MENNYISÉG	2
FELÁR	10
TENYLEGES BEVÉTEL	210
ELADOTT MENNYISÉG	2

PLU SZÁMA	3
NEV	MOGYORÓS MÜZLI
EGYSEG	300
EGYTETELES	NEM
GÖNGYÖLEG	NEM
GYŰJTOHÓZ RENDELVE	IGEN
GYŰJTO SZÁMA	8
GYŰJTO NEVE	6.PLU GYŰJTO
GYŰJTO AFA-ja	C01
GYŰJTO EGYTETELES	NEM
BEVÉTEL	1 200
ELADASI MENNYISÉG	4
KEDVEZMÉNY	30
TENYLEGES BEVÉTEL	1 170
ELADOTT MENNYISÉG	4

ÖSSZES BEVÉTEL 1 380

2014.03.13. 10:17

NAV ellenőrző kód: 97734

--- NEM ADÓGYI BIZONYLAT ---

48. ábra - Időszakos - Zárás -PLU jelentés



(Nyitott nap)

<div> <div> <div>DDD Adózó Kft</div> <div>4444 Szeged, Arany János utca 44</div> <div>DDD Telephelynév</div> <div>5555 Pécs, Wesselényi utca 55</div> <div>Adószám: 44444444-5-13</div> </div> <div> <div>---</div> <div>NEM ADÓGYI BIZONYLAT</div> <div>---</div> </div> </div> <div> <div>***** 7 *****</div> <div>IDŐSZAKI</div> <div>PÉNZTÁROS JELENTÉS</div> <div>-----</div> <div>IDŐSZAK KEZDETE:</div> <div>2014.03.13. 17:38</div> <div>PÉNZTÁROS SZÁMA</div> <div>1</div> <div>NEV</div> <div>PÉNZTÁROS 1</div> <div>JELSZÓ</div> <div>NINCS</div> <div>JELSZÓ KELL-E</div> <div>NEM</div> <div>BEKAPCSOLÁSKOR</div> <div>MAX. KEDVEZMÉNY</div> <div>100%</div> <div>MAX. FELÁR</div> <div>100%</div> <div>ÉRTÉKESÍTÉS</div> <div>17 281</div> <div>KEDVEZMÉNYEK ÉRTÉKE</div> <div>3 850</div> <div>FELÁRAK ÉRTÉKE</div> <div>20</div> <div>KESZPÉNZ</div> <div>32 510</div> <div>-----</div> <div>ÖSSZES ELADÁS</div> <div>17 281</div> <div>ÖSSZES KESZPÉNZ</div> <div>32 510</div> <div>-----</div> <div>2014.03.13. 18:00</div> <div>-----</div> <div>NAV ellenőrző kód: D2EC2</div> <div>---</div> <div>NEM ADÓGYI BIZONYLAT</div> <div>---</div> </div>	<div>49. ábra - Időszakos - Zárás -Pénztáros jelentés</div> <div> <div> <div>MENÜ</div> <div>▼</div> <div>ÖSSZESEN</div> <div>▼</div> <div>ÖSSZESEN</div> <div>▼</div> <div>▼</div> <div>▼</div> <div>▼</div> </div> <div> <div>▼</div> <div>ÖSSZESEN</div> </div> <div>(Nyitott nap)</div> </div>
---	--

11.6. Példa nyugták

<div> <div> <div>DDD Adózó Kft</div> <div>4444 Szeged, Arany János utca 44</div> <div>DDD Telephelynév</div> <div>5555 Pécs, Wesselényi utca 55</div> <div>Adószám: 44444444-5-13</div> </div> <div> <div>---</div> <div>NYUGTA</div> <div>---</div> </div> </div> <div> <div>3.GYÚJTÓ 27%</div> <div>1 000</div> <div>C00</div> <div>-10%</div> <div>e -100</div> <div>C00</div> <div>SZTORNO</div> <div>-10%</div> <div>e 100</div> <div>C00</div> <div>-----</div> <div>ÖSSZESEN:</div> <div>1 000 Ft</div> <div>KESZPÉNZ:</div> <div>1 000 Ft</div> <div>VISSZAJÁRÓ:</div> <div>0 Ft</div> <div>-----</div> <div>Pénztáros: PÉNZTÁROS 1</div> <div>NYUGTASZÁM:</div> <div>0005/00005</div> <div>2014.03.14. 9:39</div> <div>NAV ellenőrző kód: EB8AB</div> <div>APY00700182</div> </div>	<div>50. ábra - Nyugták - Engedmény és engedmény sztorató</div> <div> <div> <div>1</div> <div>0</div> <div>00</div> <div>3/C</div> </div> <div> <div>1</div> <div>0</div> <div>-%</div> <div><</div> <div>ÖSSZESEN</div> </div> </div>
--	---

DDD Adózó Kft
 4444 Szeged, Arany János utca 44
 DDD Telephelynév
 5555 Pécs, Wesselényi utca 55
 Adószám: 44444444-5-13

--- NYUGTA ---

3.GYÚJTÓ 27% 1 000
 C00
 +10% f 100
 C00

ÖSSZESEN: 1 100 Ft

KESZPENZ: 1 100 Ft
 VISSZAJÁRÓ: 0 Ft

KÖSZÖNJÜK, VISZONTLATASRA!

Pénztáros: PENZTÁROS 1

NYUGTASZÁM: 0009/00004
 2014.03.13. 8:47

NAV ellenőrző kód: BA26F
 PY00700182

51. ábra - Nyugták - Tétel felár

1 ?()=0[]	0 :5%0"1'	00 _	3/C GY
1 ?()=0[]	0 :5%0"1'	+%	ÖSSZESEN

DDD Adózó Kft
 4444 Szeged, Arany János utca 44
 DDD Telephelynév
 5555 Pécs, Wesselényi utca 55
 Adószám: 44444444-5-13

--- NYUGTA ---

1.GYÚJTÓ 5% 100
 A00
 2.GYÚJTÓ 18% 200
 B00
 3.GYÚJTÓ 27% 300
 C00

ÖSSZESEN: 600 Ft

KESZPENZ: 1 000 Ft
 VISSZAJÁRÓ: 400 Ft

KÖSZÖNJÜK, VISZONTLATASRA!

Pénztáros: PENZTÁROS 1

NYUGTASZÁM: 0009/00002
 2014.03.13. 8:48

NAV ellenőrző kód: B2383
 PY00700182

52. ábra - Nyugták - Több gyűjtővel és eltérő ÁFA értékkel, visszajáró számítás

1 ?()=0[]	00 _	1/A GY	
2 a b c	00 _	2/B GY	
3 d e f	00 _	3/C GY	
1 ?()=0[]	0 :5%0"1'	00 _	ÖSSZESEN

DDD Adózó Kft	
4444 Szeged, Arany János utca 44	
DDD Telephelynév	
5555 Pécs, Wesselényi utca 55	
Adószám: 44444444-5-13	
--- NYUGTA ---	
1.GYÚJTÓ 5%	100
A00	
2.GYÚJTÓ 18%	200
B00	
3.GYÚJTÓ 27%	300
C00	
RESZÖSSZEG:	600
KEDVEZMÉNY -10%	e -10
A00	
KEDVEZMÉNY -10%	e -20
B00	
KEDVEZMÉNY -10%	e -30
C00	
ÖSSZESEN:	540 Ft
KESZPENZ:	540 Ft
VISSZAJÁRÓ:	0 Ft
KÖSZÖNJÜK, VISZONTLÁTÁSRA!	
Pénztáros: PÉNZTÁROS 1	
NYUGTASZÁM:	0009/00005
2014.03.13.	8:48
NAV ellenőrző kód: B3531	
PY007001B2	

53. ábra - Nyugták - Részösszegre számított kedvezmény

1 ?()=0[]	00 _	1 / A GY	
2 a b bc	00 _	2 / B GY	
3 de ef	00 _	3 / C GY	RÉSZÖSSZEG
1 ?()=0[]	0 : % @ " ' !	- %	ÖSSZESEN

DDD Adózó Kft	
4444 Szeged, Arany János utca 44	
DDD Telephelynév	
5555 Pécs, Wesselényi utca 55	
Adószám: 44444444-5-13	
--- NYUGTA ---	
1.GYÚJTÓ 5%	100
A00	
2.GYÚJTÓ 18%	200
B00	
3.GYÚJTÓ 27%	300
C00	
RESZÖSSZEG:	600
FELÁR +10%	f 10
A00	
FELÁR +10%	f 20
B00	
FELÁR +10%	f 30
C00	
ÖSSZESEN:	660 Ft
KESZPENZ:	660 Ft
VISSZAJÁRÓ:	0 Ft
KÖSZÖNJÜK, VISZONTLÁTÁSRA!	
Pénztáros: PÉNZTÁROS 1	
NYUGTASZÁM:	0009/00007
2014.03.13.	8:49
NAV ellenőrző kód: 9ADAE	
PY007001B2	

54. ábra - Nyugták - Részösszegre számított felár

1 ?()=0[]	00 _	1 / A GY	
2 a b bc	00 _	2 / B GY	
3 de ef	00 _	3 / C GY	RÉSZÖSSZEG
1 ?()=0[]	0 : % @ " ' !	+ %	ÖSSZESEN

<div>Alma Bt.</div> <div>1022 Budapest, Bimbó út 3/11</div> <div>Alma Bt. telephely</div> <div>1025 Budapest, Szépvölgyi út 1/1</div> <div>Adószám: 10000001-1-11</div> <div>--- PÉNZKOZGÁS BIZONYLAT ---</div> <div>--- BEFIZETÉS ---</div> <div> <div>JOGCÍM</div> <div>Válto. bevétel</div> <div>MEGNEVEZÉS</div> <div>ÖSSZEG</div> </div> <div>KÉSZPÉNZ: 1 000 Ft</div> <div>Pénztáros: PÉNZTÁROS 1</div> <div>A bizonylat két példányban került nyomtatásra!</div> <div> <div>ÁTADO</div> <div>ÁTVÉVO</div> </div> <div> <div>BIZONYLATSZÁM: M/0006/00003</div> <div>2016.06.17. 17:40</div> </div> <div>NAV ellenőrző kód: 9467A</div> <div>APY00700230</div>	<div>55. ábra - Nyugták - Készpénz befizetés</div> <div> <div>PÉNZ BE</div> <div>009</div> <div>ÖSSZESEN</div> <div>↙↘</div> <div>↙↘</div> <div>ÖSSZESEN</div> <div>ÖSSZESEN</div> </div>
<div>DDD Adózó Kft</div> <div>4444 Szeged, Arany János utca 44</div> <div>DDD Telephelynév</div> <div>5555 Pécs, Wesselényi utca 55</div> <div>Adószám: 44444444-5-13</div> <div>--- NYUGTA ---</div> <div> <div>1.GYÜJTŐ 5%</div> <div>5 000</div> <div>A00</div> <div>3.GYÜJTŐ 27%</div> <div>2 000</div> <div>C00</div> </div> <div>ÖSSZESEN: 7 000 Ft</div> <div>SZÉPKÁRTYA: 7 000 Ft</div> <div>KÖSZÖNJÜK, VISZONTLATASRA!</div> <div>Pénztáros: PÉNZTÁROS 2</div> <div> <div>NYUGTASZÁM: 0009/00019</div> <div>2014.03.13. 9:05</div> </div> <div>NAV ellenőrző kód: D8092</div> <div>APY00700182</div>	<div>56. ábra - Nyugták - Szépkártyás fizetés</div> <div> <div>500</div> <div>1 / A</div> <div>GY</div> <div>200</div> <div>3 / C</div> <div>GY</div> <div>☐↙↘</div> <div>ÖSSZESEN</div> </div>
<div>DDD Adózó Kft</div> <div>4444 Szeged, Arany János utca 44</div> <div>DDD Telephelynév</div> <div>5555 Pécs, Wesselényi utca 55</div> <div>Adószám: 44444444-5-13</div> <div>--- NYUGTA ---</div> <div> <div>1.GYÜJTŐ 5%</div> <div>1 000</div> <div>A00</div> <div>2.GYÜJTŐ 18%</div> <div>253</div> <div>B00</div> <div>3.GYÜJTŐ 27%</div> <div>500</div> <div>C00</div> </div> <div>ÖSSZESEN: 1 753 Ft</div> <div>BANKKÁRTYA: 1 753 Ft</div> <div>KÖSZÖNJÜK, VISZONTLATASRA!</div> <div>Pénztáros: PÉNZTÁROS 1</div> <div> <div>NYUGTASZÁM: 0009/00017</div> <div>2014.03.13. 9:03</div> </div> <div>NAV ellenőrző kód: 6F986</div> <div>APY00700182</div>	<div>57. ábra - Nyugták - Bankkártyás fizetés</div> <div> <div>100</div> <div>1 / A</div> <div>GY</div> <div>253</div> <div>2 / B</div> <div>GY</div> <div>500</div> <div>3 / C</div> <div>GY</div> <div>=</div> </div>

DDD Adózó Kft
 4444 Szeged, Arany János utca 44
 DDD Telephelynév
 5555 Pécs, Wesselényi utca 55
 Adószám: 44444444-5-13

--- NYUGTA ---

3. GYÚJTÓ 27% 500
 C00
 5 * 100 Ft

ÖSSZESEN: 500 Ft

KESZPÉNZ: 500 Ft
 VISSZAJÁRÓ: 0 Ft

KÖSZÖNJÜK, VISZONTLATÁSRA!

Pénztáros: PENZTAROS 1

NYUGTASZÁM: 0009/00009
 2014.03.13. 8:52

NAV ellenőrző kód: BCD38
 PY00700182

61. ábra - Nyugták - Gyűjtő szorzással

5	X	1	00	3/C	ÖSSZESEN
ja		7(1)>0(E)		gy	

DDD Adózó Kft
 4444 Szeged, Arany János utca 44
 DDD Telephelynév
 5555 Pécs, Wesselényi utca 55
 Adószám: 44444444-5-13

--- NYUGTA ---

KOKUSZ MÜZLI 100
 C01
 Mogyorós MÜZLI 1 500
 C01
 5 * 300 Ft

ÖSSZESEN: 1 800 Ft

KESZPÉNZ: 1 800 Ft
 VISSZAJÁRÓ: 0 Ft

KÖSZÖNJÜK, VISZONTLATÁSRA!

Pénztáros: PENZTAROS 1

NYUGTASZÁM: 0009/00012
 2014.03.13. 8:57

NAV ellenőrző kód: 1782A
 PY00700182

62. ábra - Nyugták - Értékesítés előre programozott árucikkkel (PLU)

1	PLU
7(1)>0(E)	

5	X	3	PLU	ÖSSZESEN
ja		de é f		

DDD Adózó Kft
 4444 Szeged, Arany János utca 44
 DDD Telephelynév
 5555 Pécs, Wesselényi utca 55
 Adószám: 44444444-5-13

--- NYUGTA ---

GYÚJTÓ 99 5 300
 C00

ÖSSZESEN: 5 300 Ft

KESZPÉNZ: 5 300 Ft
 VISSZAJÁRÓ: 0 Ft

KÖSZÖNJÜK, VISZONTLATÁSRA!

Pénztáros: PENZTAROS 2

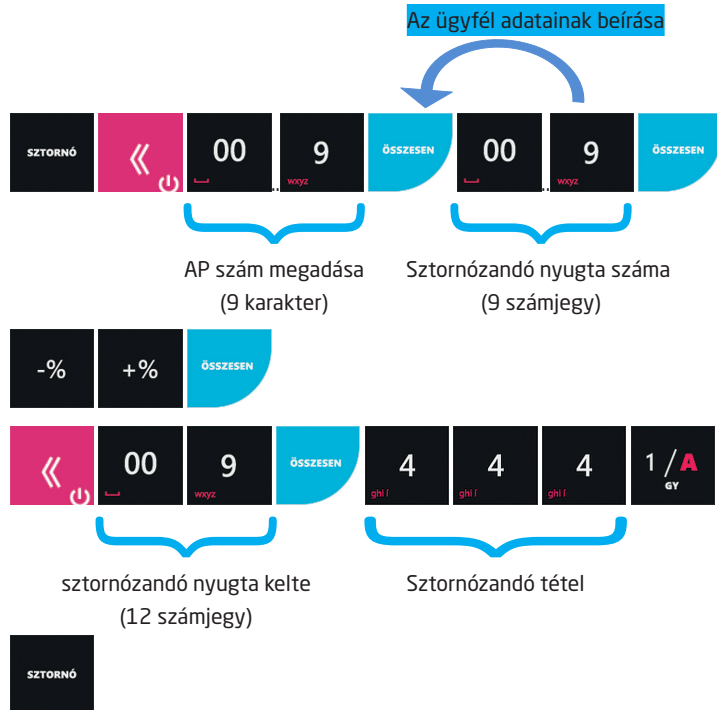
NYUGTASZÁM: 0013/00001
 2014.03.13. 10:18

NAV ellenőrző kód: 4BE79
 PY00700182

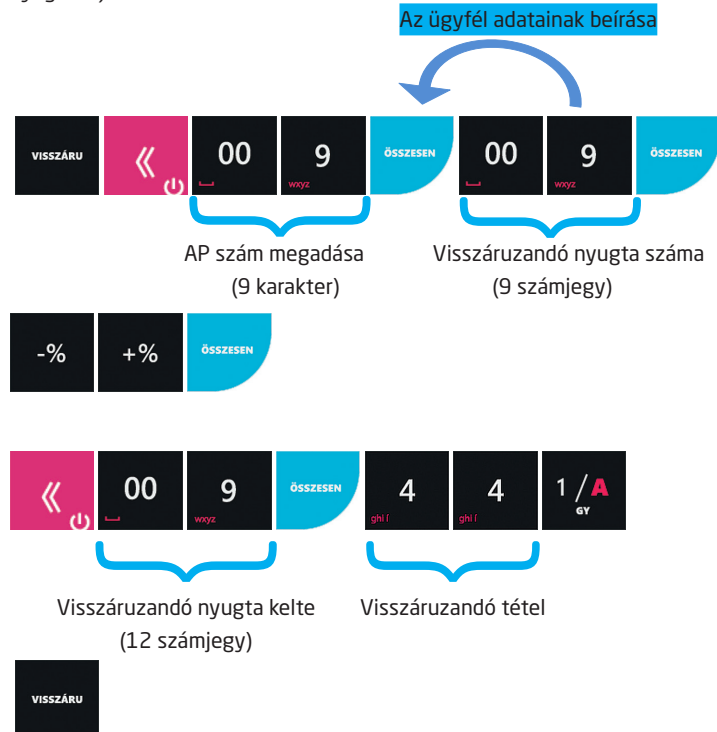
63. ábra - Nyugták - Értékesítés indirekt gyűjtővel

5	3	00	</>	GYÚJTÓ	9	9	ÖSSZESEN
ja	de é f			nyyz	nyyz	nyyz	

64. ábra - Forint időszak - Sztornó bizonylat (eltérő AP számú gépről származó nyugtáról)



65. ábra - Forint időszak - Visszárú bizonylat (eltérő AP számú gépről származó nyugtáról)



DDD Adózó Kft
 4444 Szeged, Arany János utca 44
 DDD Telephelynév
 5555 Pécs, Wesselényi utca 55
 Adószám: 44444444-5-13

--- NYUGTA ---

1. GYÚJTÓ 5%	1 000
ADÓ	
2. GYÚJTÓ 18%	2 000
BÓO	
3. GYÚJTÓ 27%	3 000
CÓO	
4. GYÚJTÓ AJT	4 000
DÓO	
5. GYÚJTÓ TAM	5 000
EÓO	

ÖSSZESEN: 15 000 Ft

KESZPENZ: 3 000 Ft
 SZÉPKARTYA: 1 000 Ft
 ERZSEBET: 1 000 Ft
 BANKKARTYA: 10 000 Ft
 VISSZAJÁRÓ: 0 Ft

KÖSZÖNJÜK, VISZONTLATÁSRA!

Pénztáros: PENZTÁROS 1

NYUGTASZÁM: 0009/00014
 2014.03.13. 8:59

NAV ellenőrző kód: DBDCF
 PY00700182

58. ábra - Nyugták - Vegyes fizetés

1 ?)>0[]	0 : \$ % 0 " ! ' "	00 _	1 / A GY	2 a b bc	0 : \$ % 0 " ! ' "	00 _	2 / B GY
3 de ef	0 : \$ % 0 " ! ' "	00 _	3 / C GY	4 gh i l	0 : \$ % 0 " ! ' "	00 _	4 / D GY
5 jk	0 : \$ % 0 " ! ' "	00 _	5 / E GY	3 de ef	0 : \$ % 0 " ! ' "	00 _	ÖSSZESEN
1 ?)>0[]	0 : \$ % 0 " ! ' "	00 _	</>	☐	∨	∧	ÖSSZESEN
1 ?)>0[]	0 : \$ % 0 " ! ' "	00 _	</>	☐	∨	∧	ÖSSZESEN
1 ?)>0[]	00 _	00 _	=				

DDD Adózó Kft
 4444 Szeged, Arany János utca 44
 DDD Telephelynév
 5555 Pécs, Wesselényi utca 55
 Adószám: 44444444-5-13

--- NYUGTA ---

1. GYÚJTÓ 5%	100
ADÓ	
2. GYÚJTÓ 18%	200
BÓO	
3. GYÚJTÓ 27%	300
CÓO	

ÖSSZESEN: 600 Ft

KESZPENZ: 2,00 EUR 600 Ft
 ÁRFOLYAM: 300,000 Ft/EUR
 VISSZAJÁRÓ: 0 Ft

KÖSZÖNJÜK, VISZONTLATÁSRA!

Pénztáros: PENZTÁROS 1

NYUGTASZÁM: 0009/00015
 2014.03.13. 9:01

NAV ellenőrző kód: FA723
 PY00700182

59. ábra - Nyugták - Fizetés Euróval

1 ?)>0[]	00 _	1 / A GY
2 a b bc	00 _	2 / B GY
3 de ef	00 _	3 / C GY
€		

DDD Adózó Kft
 4444 Szeged, Arany János utca 44
 DDD Telephelynév
 5555 Pécs, Wesselényi utca 55
 Adószám: 44444444-5-13

--- NYUGTA ---

Áfa csop A00	100
A00	

ÖSSZESEN: 100 Ft

KESZPENZ: 100 Ft
 VISSZAJÁRÓ: 0 Ft

KÖSZÖNJÜK, VISZONTLATÁSRA!

Pénztáros: PENZTÁROS 1

NYUGTASZÁM: 0009/00022
 2014.03.13. 9:18


























































































































































NAV ellenőrző kód: 3E0A2
 PY00700182








60. ábra - Nyugták - ÁFA csoportos tétel

1 ?)>0[]	00 _	</>	1 / A GY	00 _	ÖSSZESEN
--------------	---------	-----	-------------	---------	----------

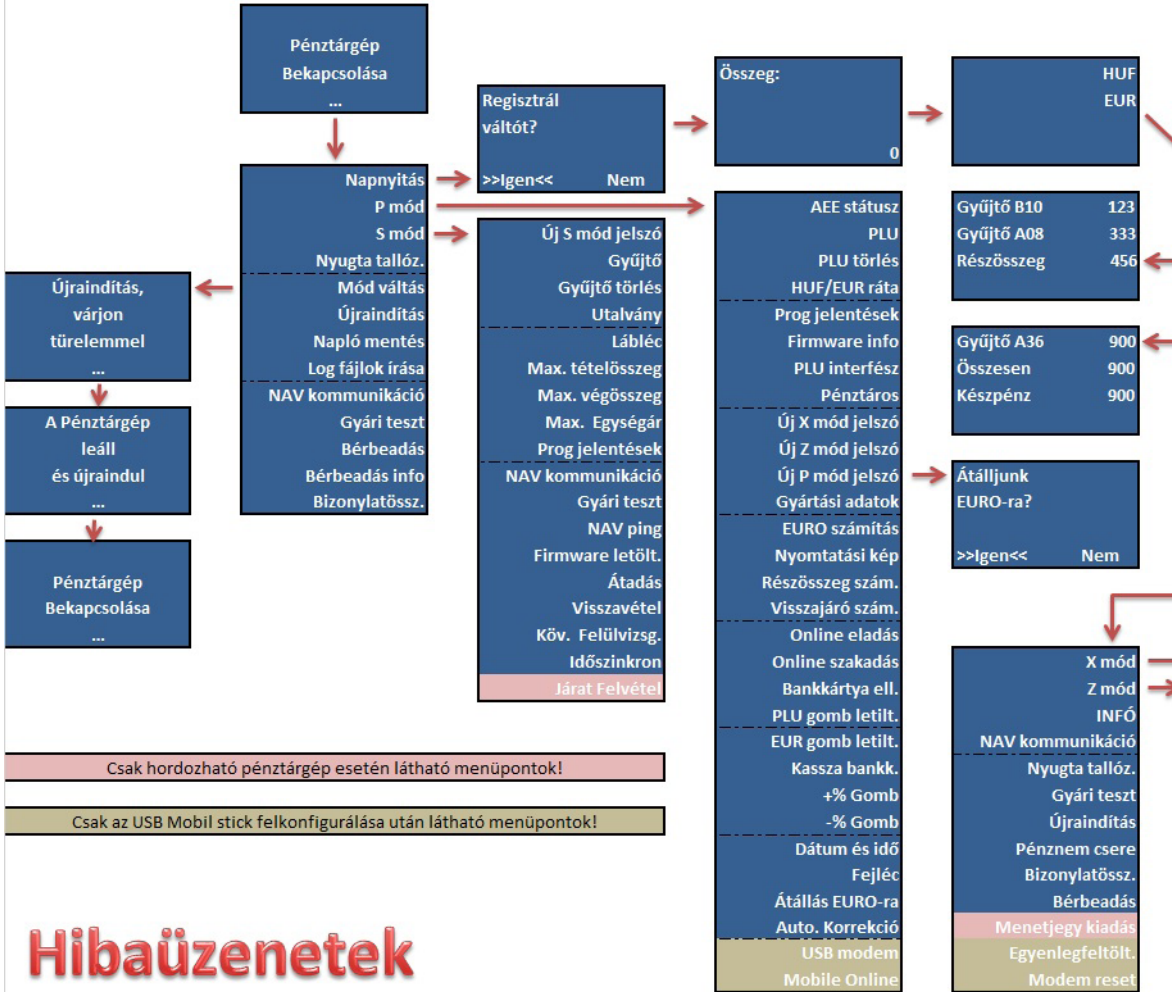
12. Kezelőlap

Funkció	Billentyűk képei
Bekapcsolás	
Kikapcsolás	
Napi nyitás	
Napi zárás	
Aktív pénztáros váltás	
Árucikk hozzáadása gyűjtővel	
Árucikk hozzáadása PLU-val	
Árucikk hozzáadása áfa-kategóriával	
Visszajáró számítás	
Vegyes fizetési mód	
Utolsó felvitt árucikk sztorója	
Göngyölég jegy fejtétele	
Visszáru bizonylat (Saját pénztárgép)	

Funkció	Billentyűk képei									
Visszáru bizonylat (Másik pénztárgép)										
										
										
										
Sztornó bizonylat (Saját pénztárgép)										
										
										
										
Sztornó bizonylat (Másik pénztárgép)										
										
										
										
										
Forint betét a kasszába										
										
Forint kivét a kasszából										
										
Pénznem csere										
										

Funkció	Billentyűk képei
Hibaüzenet eltűntetése	
Bevitt érték törlése	
Forint készpénzzel fizet vagy bevitt érték jóváhagyása	
Papír tolása	
Euróval fizet	
Utalvánnyal fizet	
Bankkártyával fizet	

13. Menüterkép



**Ehhez nyiss
göngyöleg
jegyet**

**Euro átállás
kötelező!**

**Gyűjtő nincs
beprogramozva!**

ÁFA kulcs
nem létezik

**Gyűjtő nem
létezik**

**Nincs elég
pénz a
kasszában**

**Még nem lehet
átállni**

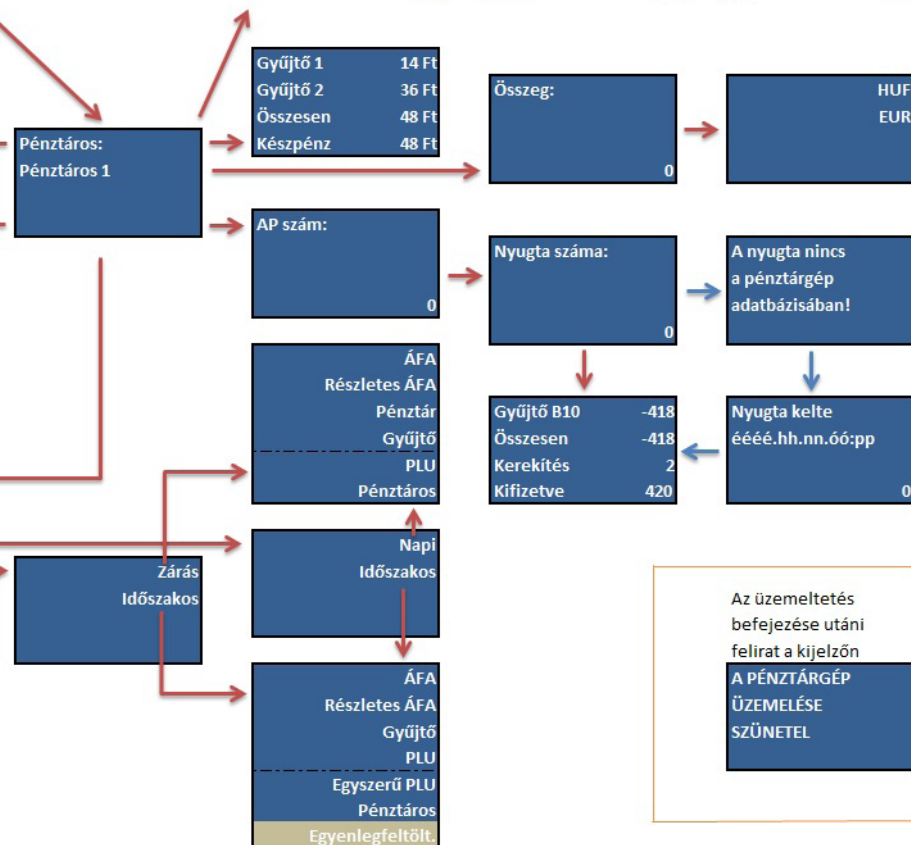
PLU nem létezik!

**Göngyöleg
PLU tilos**

Nem megengedett kifejezés

Vevőkijelző

2014.07.10	14:05	Gyűjtő B02	Részösszeg	Készpénz
	@	230	@	605
			@	605
			@	



Az üzemeltetés
befejezése utáni
felirat a kijelzőn
**A PÉNZTÁRGÉP
ÜZEMELÉSE
SZÜNETEL**

Helytelen
pénzmenyiség

Hibás ár

Átmeneti
időszak
befejeződött

Már átálltál
EURóra

Forint nem
engedélyezett

Hiba a dátum
beállításakor

PLU nem
létezik!

14. Egyszerűsített kezelési és programozási útmutató

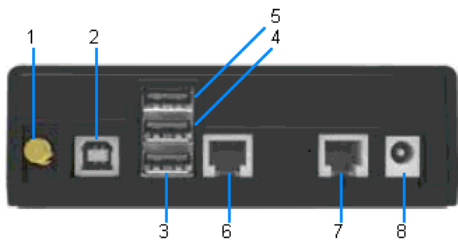
14.1 Bekapcsolás, használatba vétel.

A pénztárgép csatlakozóit az alábbi ábra és táblázat szerint csatlakoztassuk a megfelelő eszközökhöz, perifériákhoz, végül a készülék tápellátását biztosító adaptert csatlakoztassuk a hálózati aljzatba. A gép alján található tolókapcsolót állítsa ON állásba! Ellenőrizzük, hogy van-e a gépben papírszalag! A pénztárgép elindulása akkor fejeződik be, mikor a kezelő kijelzőjén megjelenik a Főmenü, melynek Napnyitás feliratú során áll a kiválasztó sáv. A pénztárgép

első indulása után, már elegendő, ha a későbbiekben csak a törlés gomb hosszú lenyomva tartásával a gép kijelzőit kapcsoljuk le, miután befejeztük a munkát a pénztárgéppel. A gép bekapcsolása szintén ennek a gombnak a lenyomva tartásával kezdeményezhető.



Gomb képe	Funkció
1	UMTS antenna csatlakozó
2	USB PC csatlakozó
3	USB csatlakozó, USB modem
4	USB vonalkód olvasó, külső vevőkijelző
5	USB Adatmentés(jogszábai)
6	Bankkártya olvasó (POS terminal), Mérleg
7	Kassza fiók csatlakozó
8	Tápellátás



14.2 Napnyitás

Lezárt napnál, a Fel-le nyíl gombok segítségével rávisszük a kiválasztó sávot a Napnyitás menüpontra, majd ŐSZ-SZESEN gomb. Szintén a nyilakkal kiválasztjuk, hogy szeretnénk-e váltópénzt befizetni a kasszába vagy mégsem, ha igen, akkor a nyilak segítségével kiválasztjuk a fizetőeszközt és beírjuk az összeget. Ezután újabb fizetőeszközt választhatunk, vagy a „nem” opciót választva kinyomtathatjuk a napnyitás bizonylatot.

Fontos: A művelet nélkül, a pénztárgépen nem készíthető nyugta vagy más adóügyi bizonylat

14.3 Értékesítési típusok

14.3.1 Egyszerű nyugta

Egyszerű nyugta, minden egyes tétel (árucikk) felvétele előtt megadjuk az egységárat, majd lenyomjuk a termék ÁFA kulcsának megfelelő gyűjtőbillentyűt. Folytatjuk a következő tétel felvételével, mely lehet többszörözött is, végül lezárjuk a nyugtát valamely fizetési móddal. (Feltétel: Felprogramozott Gyűjtő billentyű lásd: Gyűjtő programozás.)

DDD Adózó Kft 4444 Szeged, Arany János utca 44 DDD Telephelynév 5555 Pécs, Wesselényi utca 55 Adószám: 44444444-5-13 --- NYUGTA --- GYÚJTÓI 27% 100 C00 ----- ÖSSZESEN: 100 Ft KESZPENZ: 100 Ft VISSZAJÁRÓ: 0 Ft Pénztáros: PÉNZTÁROS 1 NYUGTASZÁM: 1680/00001 2015.06.09. 9:11 NAV ellenőrző kód: 36614 APY00700194	100-> 1/A ÖSSZESEN (legegyszerűbb szorzás: többször lenyomjuk a GYÚJTÓ gombot) 100-> 1/A 1/A (Szorzás szorzószám megadással) 1.5-> X 1/A Bankkártya (Készpénz, Utalvány,EURO) = ÖSSZESEN ☎ €	DDD Adózó Kft 4444 Szeged, Arany János utca 44 DDD Telephelynév 5555 Pécs, Wesselényi utca 55 Adószám: 44444444-5-13 --- NYUGTA --- GYÚJTÓI 27% 100 C00 GYÚJTÓI 27% 100 C00 GYÚJTÓI 27% 150 C00 1,5 * 100 Ft ----- ÖSSZESEN: 350 Ft BANKKÁRTYA: 350 Ft Pénztáros: PÉNZTÁROS 1 NYUGTASZÁM: 1680/00005 2015.06.09. 9:14 NAV ellenőrző kód: 18A16 APY00700194
--	--	--

14.3.2 Nyugta készítése előre felprogramozott, fix áras gyűjtőkkel

Ezt a használati módot olyan helyen érdemes beállítani, ahol kevés számú (max. a rendelkezésre álló gyűjtők számával megegyező) árucikk kerül eladásra. Pl. fagyí, belépőjegy stb. Lehetőség van arra is, hogy csupán egyetlen GYÚJTÓ gomb lenyomásával elkészüljön a nyugta Készpénz fizetési móddal lezárva. (Feltétel: Felprogramozott Gyűjtő billentyű lásd: Gyűjtő prg.)

DDD Adózó Kft 4444 Szeged, Arany János utca 44 DDD Telephelynév 5555 Pécs, Wesselényi utca 55 Adószám: 44444444-5-13 --- NYUGTA --- FAGYLALT GOMBÓC 150 C00 ----- ÖSSZESEN: 150 Ft KESZPENZ: 150 Ft VISSZAJÁRÓ: 0 Ft Pénztáros: PÉNZTÁROS 1 NYUGTASZÁM: 1724/00001 2015.06.15. 10:12 NAV ellenőrző kód: 70CE4 APY00700194	4/D ÖSSZESEN (legegyszerűbb szorzás: többször lenyomjuk a GYÚJTÓ gombot) 4/D 4/D 4/D (Szorzás szorzószám megadással) 2-> X 4/D Bankkártya (Készpénz, Utalvány,EURO) = ÖSSZESEN ☎ €	DDD Adózó Kft 4444 Szeged, Arany János utca 44 DDD Telephelynév 5555 Pécs, Wesselényi utca 55 Adószám: 44444444-5-13 --- NYUGTA --- FAGYLALT GOMBÓC 150 C00 FAGYLALT GOMBÓC 150 C00 FAGYLALT GOMBÓC 150 C00 FAGYLALT GOMBÓC 300 C00 2 * 150 Ft ----- ÖSSZESEN: 750 Ft KESZPENZ: 750 Ft VISSZAJÁRÓ: 0 Ft Pénztáros: PÉNZTÁROS 1 NYUGTASZÁM: 1680/00006 2015.06.09. 9:16
---	---	--

14.3.3 Nyugta készítése előre programozott árucikkek un. PLU-k segítségével

Ezt a használati módot ott érdemes alkalmazni, ahol az árucikkek száma meghaladja a gyűjtőkét. Az árucikkek felvétele a nyugtára történhet a PLU sorszámának beütésével (lásd: alábbi példa) vagy a PLU vonalkódjának vonalkód olvasó készülékkel történő leolvasásával. A vonalkód kézzel történő beütésére is van lehetőség, ebben az esetben is a begépelte számsor után a PLU gombot kell használni a tétel felvételéhez. Előfordulhat, hogy a vásárló csak meg szeretné tudni egy árucikk árát a pénztárostól, mielőtt megvásárolná. (Feltétel: Felprogramozott PLU vagy ONLINE PC összeköttetés) ilyen esetben nyugtán belül és két nyugta között is végzhetünk ÁRLEKÉRDEZÉST. Ilyenkor csak annyit kell tenni, hogy a SHIFT gombot lenyomjuk a vonalkód leolvasó használata előtt és a kijelzőre kiíródik a termék neve, egységára valamint az Árlekérdezés felirat.

DDD Adózó Kft 4444 Szeged, Arany János utca 44 DDD Telephelynév 5555 Pécs, Wesselényi utca 55 Adószám: 44444444-5-13 --- NYUGTA --- GRILLCSIRKE 800 C00 ----- ÖSSZESEN: 800 Ft KÉSZPÉNZ: 800 Ft VISSZAJÁRÓ: 0 Ft Pénztáros: PÉNZTÁROS 1 NYUGTASZÁM: 1680/00007 2015.06.09. 9:24 NAV ellenőrző kód: 30D76 PY00700194	1-> PLU -> ÖSSZESEN (legegyszerűbb szorzás: többször lenyomjuk a GYŰJTŐ gombot) 1-> PLU -> PLU (Szorzás szorzószám megadással) 3-> X -> 1-> PLU Bankkártya (Készpénz, Utalvány,EURO) 	DDD Adózó Kft 4444 Szeged, Arany János utca 44 DDD Telephelynév 5555 Pécs, Wesselényi utca 55 Adószám: 44444444-5-13 --- NYUGTA --- GRILLCSIRKE 800 C00 GRILLCSIRKE 800 C00 GRILLCSIRKE 2 400 C00 3 * 800 Ft ----- ÖSSZESEN: 4 000 Ft KÉSZPÉNZ: 4 000 Ft VISSZAJÁRÓ: 0 Ft Pénztáros: PÉNZTÁROS 1 NYUGTASZÁM: 1680/00008 2015.06.09. 9:24 NAV ellenőrző kód: 32BDC PY00700194
---	---	---

14.3.4 A nyugta lezárása

A nyugta lezárása az Összesen (Készpénz), Hitelekártya, Euro vagy az Utalvány gombokkal, illetve ezek vegyes alkalmazásával történhet. KÉSZPÉNZES és vegyes fizetés esetén lehetőség van a pénztárgéppel történő visszajáró számoltatására, amit kötelező jelleggel be is lehet állítani minden nyugtalezáráshoz (lásd: Működési jellemzők programozása) Nyugtakészítés közben a RÉSZÖSSZEG billentyűvel mindig ki tudjuk írni a kijelzőre, hogy a megkezdett nyugtában mekkora összegnél tartunk éppen, hatására összeadódik az összes addig beütött tétel. Egy nyugtán belül többször is kérhetünk részösszeget, sőt akár kötelezővé is tehetjük használatát a fizetés megkezdése előtt, pl. ha mindig azt szeretnénk a pénztárostól hogy rákérdezzen a vásárlónál, hogy rendelkezik e a kifizetendő nyugta ellenértékével. (lásd.: Működési jellemzők programozása)

A következő nyugta részleten látható egy példa a vegyes fizetési módra visszajáró számítással. Itt a vásárló több, jelen esetben háromféle fizetőeszközzel egyenlített ki a nyugta végösszegét. Minden fizetőeszköz gomb (ÖSSZESEN, UTALVÁNY, BANKKÁRTYA, EURO) lenyomása előtt meg kell adnunk az adott fizetőeszközzel kifizetni kívánt összeget. A kijelzőn mindig láthatjuk, a MARAD feliratnál, hogy mekkora összegrre van még szükség a nyugta teljes kifizetéséhez. Cél szerű a KÉSZPÉNZ mennyiséget utoljára megadni.

Megjegyzés: Szorzószám bevitel a pénztárgéphez csatlakoztatott mérlegről történő beolvasással is lehetséges. (Feltétel: Mérleg felkonfigurálása, ezt csak Pénztárgép műszerész végezheti!)

ÖSSZESEN:	17 825 Ft
KÉSZPÉNZ:	5 000 Ft
ERZSEBET:	5 000 Ft
BANKKÁRTYA:	10 000 Ft
VISSZAJÁRÓ:	2 175 Ft

Pénztáros: PÉNZTÁROS 1
NYUGTASZÁM: 1726/00003
2015.06.16. 13:27

NAV ellenőrző kód: 48E44
PY00700194

14.4 Kedvezmények és Felárak alkalmazása

14.4.1 Százalékos kedvezmény, illetve felár

Adható az éppen nyugtára felvitt tételre, valamint a RÉSZÖSSZEG gomb lenyomása után az összes addig felvitt tételre vonatkozóan.

A -% és +% százalékbillentyűkre előre beállíthatunk egy-egy adott százaléktérteket melyek megkönnyíthetik a használatot, mivel elegendő ilyenkor csak lenyomni a megfelelő százalék gombot a tétel vagy a RÉSZÖSSZEG után. Illetve a százalék gombok letiltására is van lehetőség (Lásd. Működési jellemzők programozása)

DDD Adózó Kft 4444 Szeged, Arany János utca 44 DDD Telephelynév 5555 Pécs, Wesselényi utca 55 Adószám: 44444444-5-13 --- NYUGTA --- GYÚJTÓ1 27% 100 C00 -10% e -10 C00 ÖSSZESEN: 90 Ft KÉSZPÉNZ: 90 Ft VISSZAJÁRÓ: 0 Ft Pénztáros: PÉNZTÁROS 1 NYUGTASZÁM: 1724/00002 2015.06.15. 10:18 NAV ellenőrző kód: 4A15F APY00700194	100-> 1/A 10-> -% -> ÖSSZESEN 100-> 1/A 200-> 2/B -> RÉSZÖSSZEG 10-> -% (Készpénz (Bankkártya, Utalvány,EURO)) = ÖSSZESEN	DDD Adózó Kft 4444 Szeged, Arany János utca 44 DDD Telephelynév 5555 Pécs, Wesselényi utca 55 Adószám: 44444444-5-13 --- NYUGTA --- GYÚJTÓ1 27% 100 C00 GYÚJTÓ2 5% 200 A00 RESZÖSSZEG: 300 KEDVEZMÉNY -10% e -20 A00 KEDVEZMÉNY -10% e -10 C00 ÖSSZESEN: 270 Ft KÉSZPÉNZ: 270 Ft VISSZAJÁRÓ: 0 Ft Pénztáros: PÉNZTÁROS 1 NYUGTASZÁM: 1724/00003 2015.06.15. 10:19 NAV ellenőrző kód: E54ED APY00700194
--	---	---


14.4.2 FIX összegű engedmény, illetve felár

Adható az éppen nyugtára felvitt tételre, valamint a RÉSZÖSSZEG gomb lenyomása után az összes addig felvitt tételre vonatkozóan.

DDD Adózó Kft 4444 Szeged, Arany János utca 44 DDD Telephelynév 5555 Pécs, Wesselényi utca 55 Adószám: 44444444-5-13 --- NYUGTA --- GYÚJTÓ1 27% 100 C00 KEDVEZMÉNY e -20 C00 ÖSSZESEN: 80 Ft KÉSZPÉNZ: 80 Ft VISSZAJÁRÓ: 0 Ft Pénztáros: PÉNZTÁROS 1 NYUGTASZÁM: 1724/00004 2015.06.15. 10:20 NAV ellenőrző kód: 2068D APY00700194	100-> 1/A 20-> </> -% -> ÖSSZESEN 100-> 1/A 200-> 2/B -> RÉSZÖSSZEG 50-> </> -% (Készpénz (Bankkártya, Utalvány,EURO)) = ÖSSZESEN	DDD Adózó Kft 4444 Szeged, Arany János utca 44 DDD Telephelynév 5555 Pécs, Wesselényi utca 55 Adószám: 44444444-5-13 --- NYUGTA --- GYÚJTÓ1 27% 100 C00 GYÚJTÓ2 5% 200 A00 RESZÖSSZEG: 300 KEDVEZMÉNY -50 e -33 A00 KEDVEZMÉNY -50 e -17 C00 ÖSSZESEN: 250 Ft KÉSZPÉNZ: 250 Ft VISSZAJÁRÓ: 0 Ft Pénztáros: PÉNZTÁROS 1 NYUGTASZÁM: 1724/00005 2015.06.15. 10:21 NAV ellenőrző kód: 03141 APY00700194
--	---	---

14.5 Hibajavítás megkezdett nyugtán belül

14.5.1 A hibás összeg még csak a kijelzőn van

A hibás összeg még csak a kijelzőn van, Gyűjtő vagy PLU gomb még nem lett lenyomva. Teendő:  gombot megnyomva törölhetjük a kijelzőről a hibás számsort.

14.5.2 Hibás összeg a nyugtán van

A hibás tétel már rákerült a nyugtára, kinyomtatódott a papírra és ez az utoljára felkerült tétel a sorban.

<p style="text-align: center;">Szilva Bt.</p> <p>2721 Pilis, Csaba utca a Szilva Bt. telephely 2200 Monor, Mártírok utca null Adószám: 20000002-2-22</p> <p style="text-align: center;">--- SZTORNÓ BIZONYLAT ---</p> <p>EREDETI BIZONYLAT KELTE, TÍPUSA, SZÁMA: 2016.09.16. NY/Y00700254/0001/00001</p> <p>SZTORNÓ OKA: Ügyfél előállása</p> <p>VEVŐ: TESZT VEVŐ 1111 TESZT, TESZT TER 1. ADÓSZÁM: 11111111-1-11</p> <hr/> <table style="width: 100%; border-collapse: collapse;"> <tr> <th style="text-align: left;">MENNY.</th> <th style="text-align: left;">EGYSÉGÁR</th> <th style="text-align: left;">MÉGNEVEZÉS</th> <th style="text-align: left;">ÉRTÉK/AFA</th> </tr> <tr> <td style="text-align: center;">-1</td> <td style="text-align: center;">563</td> <td></td> <td></td> </tr> <tr> <td colspan="3">2.GYÚJTÓ 18% B00</td> <td style="text-align: right;">-563</td> </tr> <tr> <td colspan="3">B - AFA 2 :</td> <td style="text-align: right;">-563</td> </tr> <tr> <td colspan="3">ÖSSZESEN:</td> <td style="text-align: right;">-563 Ft</td> </tr> <tr> <td colspan="3">VEVŐ RÉSZERE KIFIZETVE:</td> <td style="text-align: right;">565 Ft</td> </tr> <tr> <td colspan="3">KEREKÍTÉS</td> <td style="text-align: right;">-2 Ft</td> </tr> </table> <p>Pénztáros: PÉNZTÁROS 1</p> <p>BIZONYLATSZÁM: S/Y00700254/0001/00001</p> <p>2016.09.16. 16:51</p> <p>NAV ellenőrző kód: F57BB --- SZTORNÓ BIZONYLAT --- PY00700254</p>	MENNY.	EGYSÉGÁR	MÉGNEVEZÉS	ÉRTÉK/AFA	-1	563			2.GYÚJTÓ 18% B00			-563	B - AFA 2 :			-563	ÖSSZESEN:			-563 Ft	VEVŐ RÉSZERE KIFIZETVE:			565 Ft	KEREKÍTÉS			-2 Ft	<ol style="list-style-type: none"> 1. A SZTORNÓ gomb lenyomásakor megjelenik a pénztárgép AP sorszáma, ezt az ÖSSZESEN gomb lenyomásával fogadjuk el. (Ennek átírására akkor van csak szükség, ha egy másik gép nyugtájáról szeretnénk SZTORNÓ bizonylatot készíteni) 2. Meg kell adnunk a Sztornózándó nyugta sorszámát, melyet a NYUGTASZÁM sorban találunk a nyugtán. Csak a 9 db számjegyet kell beírni (0-kat is!) „/” jel nélkül. Majd ÖSSZESEN gomb. Ezután nyomtatódik ki a kétpéldányos bizonylat. 3. Ezt követően be kell írni a vevő adatait a gép által megadott sorrendben. (Az adószám beírása kihagyható ha a vevő nem rendelkezik adószámmal.) Majd ki kell választani a sztornó bizonylat kiállításának okát. <p>FONTOS! A SZTORNÓ bizonylat összege NEM vonódik le a NAPI ZÁRÁSON megjelenő bevételből, csak feltüntetésre kerül a ZÁRÁSON külön sorban.</p>
MENNY.	EGYSÉGÁR	MÉGNEVEZÉS	ÉRTÉK/AFA																										
-1	563																												
2.GYÚJTÓ 18% B00			-563																										
B - AFA 2 :			-563																										
ÖSSZESEN:			-563 Ft																										
VEVŐ RÉSZERE KIFIZETVE:			565 Ft																										
KEREKÍTÉS			-2 Ft																										

14.7 Visszaru bizonylat

<p style="text-align: center;">Szilva Bt.</p> <p>2721 Pilis, Csaba utca a Szilva Bt. telephely 2200 Monor, Mártírok utca null Adószám: 20000002-2-22</p> <p style="text-align: center;">--- VISSZÁRU BIZONYLAT ---</p> <p>EREDETI BIZONYLAT KELTE, TÍPUSA, SZÁMA: 2016.09.16. NY/Y00700254/0001/00002</p> <p>VISSZÁRU OKA: Hibás áru</p> <p>VEVŐ: TESZT VEVŐ 1111 TESZT, TESZT TER 1. ADÓSZÁM: 11111111-1-11</p> <hr/> <table style="width: 100%; border-collapse: collapse;"> <tr> <th style="text-align: left;">MENNY.</th> <th style="text-align: left;">EGYSÉGÁR</th> <th style="text-align: left;">MÉGNEVEZÉS</th> <th style="text-align: left;">ÉRTÉK/AFA</th> </tr> <tr> <td style="text-align: center;">-1</td> <td style="text-align: center;">4999</td> <td></td> <td></td> </tr> <tr> <td colspan="3">1.GYÚJTÓ 5% A00</td> <td style="text-align: right;">v -4 999</td> </tr> <tr> <td colspan="3">A - AFA 1 :</td> <td style="text-align: right;">-4 999</td> </tr> <tr> <td colspan="3">ÖSSZESEN:</td> <td style="text-align: right;">-4 999 Ft</td> </tr> <tr> <td colspan="3">VEVŐ RÉSZERE KIFIZETVE:</td> <td style="text-align: right;">5 000 Ft</td> </tr> <tr> <td colspan="3">KEREKÍTÉS</td> <td style="text-align: right;">-1 Ft</td> </tr> </table> <p style="text-align: center;">ATÁDO ATVEVO</p> <p>Pénztáros: PÉNZTÁROS 1</p> <p>BIZONYLATSZÁM: V/Y00700254/0001/00001</p> <p>2016.09.16. 16:52</p> <p>NAV ellenőrző kód: B9B5C --- VISSZÁRU BIZONYLAT --- PY00700254</p>	MENNY.	EGYSÉGÁR	MÉGNEVEZÉS	ÉRTÉK/AFA	-1	4999			1.GYÚJTÓ 5% A00			v -4 999	A - AFA 1 :			-4 999	ÖSSZESEN:			-4 999 Ft	VEVŐ RÉSZERE KIFIZETVE:			5 000 Ft	KEREKÍTÉS			-1 Ft	<ol style="list-style-type: none"> 1. A SHIFT + VISSZÁRÚ gomb lenyomásakor megjelenik a pénztárgép AP sorszáma, ezt az ÖSSZESEN gomb lenyomásával fogadjuk el. (Ennek átírására akkor van csak szükség, ha egy másik gép nyugtájáról szeretnénk VISSZÁRÚ bizonylatot készíteni) 2. Meg kell adnunk a Visszárúzándó nyugta sorszámát, melyet a NYUGTASZÁM sorban találunk a nyugtán. Csak a 9 db számjegyet kell beírni (0-kat is!) „/” jel nélkül. Majd ÖSSZESEN gomb. 3. Ezt követően be kell írni a vevő adatait a gép által megadott sorrendben. (Az adószám beírása kihagyható ha a vevő nem rendelkezik adószámmal.) Majd ki kell választani a visszaru bizonylat kiállításának okát. 4. A visszárúzándó tételre visszük a kiválasztó sávot, majd lenyomjuk az ÖSSZESEN gombot. 5. A kijelzőn megjelenő „mennyit visszárúzzunk?” kérdésre megadjuk a darabszámot, akár tört számmal is, majd ÖSSZESEN gomb. A műveletet az előbbi ponttól ismételtethjük, ha van több visszárúzándó tétel. A bizonylatok nyomtatása a SHIFT + VISSZÁRU gomb lenyomásakor indul. <p>FONTOS! A VISSZÁRU bizonylat összege NEM vonódik le a NAPI ZÁRÁSON megjelenő bevételből, csak feltüntetésre kerül a ZÁRÁSON külön sorban.</p>
MENNY.	EGYSÉGÁR	MÉGNEVEZÉS	ÉRTÉK/AFA																										
-1	4999																												
1.GYÚJTÓ 5% A00			v -4 999																										
A - AFA 1 :			-4 999																										
ÖSSZESEN:			-4 999 Ft																										
VEVŐ RÉSZERE KIFIZETVE:			5 000 Ft																										
KEREKÍTÉS			-1 Ft																										

14.8 Göngyölegjegy

A Göngyöleg gomb lenyomása, kívánt tételek felvitele az Értékesítés típusoknál már leírt módon, majd szintén a Göngyöleg gombra záródik a bizonylat. Ez is egyfajta Visszáru Bizonylat, amin a Göngyöleg jegy felirat is szerepel, de a külalakja megegyezik a sima Visszáru Bizonylatéval. Ezen a bizonylaton a PLU-k közül csak a Göngyöleg PLU-k használatára van lehetőség. (lásd PLU programozás)

FONTOS! A GÖNGYÖLEGJEGY bizonylat összege NEM vonódik le a NAPI ZÁRÁSON megjelenő bevételből, csak feltüntetésre kerül a ZÁRÁSON.

14.9 PÉNZ befizetés és kifizetés

14.9.1 PÉNZ befizetés (Váltópénz kasszába nap közben történő befizetésére szolgál)

<p>Alma Bt. 1022 Budapest, Bimbó út 3/11 Alma Bt. telephely 1025 Budapest, Szépvölgyi út 1/1 Adószám: 10000001-11</p> <p>--- PENZMOZGÁS BIZONYLAT ---</p> <p>--- BEFIZETES ---</p> <p>----- JOGCÍM Váltó. bevétel MEGNEVEZÉS ÖSSZEG ----- KÉSZPÉNZ: 1 000 Ft</p> <p>Pénztáros: PENZTÁROS 1</p> <p>A bizonylat két példányban került nyomtatásra!</p> <p>----- ÁTADO ATVEVO -----</p> <p>BIZONYLATSZÁM: M/0006/00003 2016.08.17. 17:40</p> <p>NAV ellenőrző kód: 9467A APY00700230</p>	<p>PÉNZ BE gomb lenyomása, a megjelenő ÖSSZEG feliratról megadjuk a befizetendő összeget, ÖSSZESEN gomb. A megjelenő listából kiválasztjuk a betenni kívánt fizetőeszköz fajtáját, utána Összesen gomb.</p> <p>Ezután lehetőségünk van más fizetőeszközt is kiválasztva egy bizonylaton több fizetőeszközt is befizetni a kasszába. Ha nem szeretnénk, akkor a >>Nem<< opciót válasszuk ki, majd Összesen gomb.</p> <p>Majd ki kell választani a befizetés jogcímét is a megjelenő listából.</p>
---	--

14.9.2 PÉNZ kifizetés (Kasszából történő Készpénz kivételére szolgál, pl. ha túl nagy Készpénz mennyiség gyűlt össze, vagy bármilyen más célból Készpénzt vettünk ki a kasszafelelősből)

<p>Alma Bt. 1022 Budapest, Bimbó út 3/11 Alma Bt. telephely 1025 Budapest, Szépvölgyi út 1/1 Adószám: 10000001-11</p> <p>--- PENZMOZGÁS BIZONYLAT ---</p> <p>--- KIFIZETES ---</p> <p>----- JOGCÍM Fölözés MEGNEVEZÉS ÖSSZEG ----- KÉSZPÉNZ: -2 000 Ft</p> <p>Pénztáros: PENZTÁROS 1</p> <p>A bizonylat két példányban került nyomtatásra!</p> <p>----- ÁTADO ATVEVO -----</p> <p>BIZONYLATSZÁM: M/0001/00002 2016.08.17. 14:27</p> <p>NAV ellenőrző kód: C5FF0 APY00700230</p>	<p>PÉNZ KI gomb lenyomása, a megjelenő ÖSSZEG feliratról megadjuk a befizetendő összeget, ÖSSZESEN gomb. A megjelenő listából kiválasztjuk a kivenni kívánt fizetőeszköz fajtáját, utána Összesen gomb.</p> <p>Ezután lehetőségünk van más fizetőeszközt is kiválasztva egy bizonylaton több fizetőeszközt is kifizetni a kasszából. Ha nem szeretnénk, akkor a >>Nem<< opciót válasszuk ki, majd Összesen gomb.</p> <p>Majd ki kell választani a kifizetés jogcímét is a megjelenő listából.</p>
---	---

Fontos: A pénztárgép kasszafelelőjében lévő fióktartalmonak meg kell egyeznie a pénztárgép által nyomta-

tott pénztárjelentésen szereplő összegekkel. Ezt napközben ellenőrizheti az adóhatóság is egy ellenőrzés során!

14.10 Napi Zárás

<div>DDD Adózó Kft 4444 Szeged, Arany János utca 44 DDD Telephelynév 5555 Pécs, Wesselényi utca 55 Adószám: 44444444-5-13</div> <div>--- NAPI FORGALMI JELENTÉS ---</div> <div>ZÁRÁS SORSZÁMA: 1680</div> <div>A - 05,00 % : 0 B - 18,00 % : 0 C - 27,00 % : 6 880 D - AJT : 0 E - TAM : 0</div> <div>NAPI FORGALOM (Ft): 6 880</div> <div>FELAR ÖSSZESEN: 0 SZTORNO ÖSSZESEN: 300 ENGEDMÉNY ÖSSZESEN: 0 VISSZARU ÖSSZESEN: 0</div> <div>NYUGTAK SZÁMA: 13 EGYSZERÜSÍTETT SZÁMLAK SZÁMA: 0 NYUGTAK, E.SZÁMLAK ÖSSZESEN: 13 MEGSZAKÍTÁSOK SZÁMA: 3</div> <div>SZTORNO BIZONYLATOK SZÁMA: 1 SZTORNO BIZONYLATOK ÖSSZESEN: 800 VISSZARU BIZONYLATOK SZÁMA: 1 VISSZARU BIZONYLATOK ÖSSZESEN: 70</div> <div>GÖNGY. FORGALOM (GT) (Ft) 23 792 370 384 2015.06.09. 9:33</div> <div>NAV ellenőrző kód: 4DE6B APY00700194</div>	<p>A műveletet KÖTELEZŐ elvégezni, ha a NAP- NYITÁST követő 25 és fél óra elteltével sem történik meg a művelet, akkor ZÁRD LE A NA- POT! hibaüzenetet kapunk.</p> <p>Napvégén a MENÜ gomb le-nyomására megje- lenő főmenü Z mód-jába lépünk az ÖSSZESEN gombbal, majd a Zárás menüpontot választva nyomatódik egy pénztárjelentés és a NAPI FORGALMI JELENTÉS. A műveletet a Pénztár- gép akkor fejezte be teljesen, amikor a kijelzőn visszajött a Napnyitás felirat a legfelső sorba. Amíg ez meg nem történik, NE áramtalanítsuk, és ne próbáljuk a kikapcsoló gombbal sem ki- kapcsolni a készüléket! A nyomtatás egyszer hajtható végre egy nyitott napon, hatására az X mód Napi menüjében törlődik az összes je- lentés forgalmi adata.</p> <p>FONTOS! :A SZTORNO, VISSZÁRU és GÖN- GYÖLEG JEGY mínusz forgalma NEM vonó- dik le a napi bevételből, csak a Kasszafiók Készpénz tartalmát csökkentik.</p>	<div>DDD Adózó Kft 4444 Szeged, Arany János utca 44 DDD Telephelynév 5555 Pécs, Wesselényi utca 55 Adószám: 44444444-5-13</div> <div>--- NEM ADÓGYI BIZONYLAT ---</div> <div>--- PENZTARJELENTÉS ---</div> <div>Ft</div> <div>NAPI FORGALOM: 6 880 EGYEB BEVÉTEL: 15 000</div> <div>BEVÉTELEK ÖSSZ: 21 880</div> <div>SZTORNO: 800 VISSZARU: 70 EGYEB KIADÁS: 3 000</div> <div>KIADÁSOK ÖSSZESEN: 3 870</div> <div>KEREKÍTÉS MELKÜLI FIOKTART: 18 010 KEREKÍTÉSEK ÖSSZEGE: 0 KEREKÍTETT FIOKTARTALOM: 18 010</div> <div>KESZPENZ: 17 660 BANKKARTYA: 350 UTALVÁNY: 0</div> <div>FIZETŐESZKÖZÖK ÖSSZ: 18 010</div> <div>2015.06.09. 9:33 Sorszám: 1680/6</div> <div>NAV ellenőrző kód: 4DE6B</div> <div>--- NEM ADÓGYI BIZONYLAT ---</div>
--	---	---

14.11 AEE státusz kiolvasás

(Elveszett, olvashatatlan Napi Zárás szalag adatainak utólagos kinyomtatásához, illetve ha egy adott dátumtól dátumig terjedő időszak összesített forgalmára van szükségünk.) Feltétel: Zárt nap, P menü jelszó, ha ez korábban be lett állítva.

P módba belépünk az ÖSSZESEN gomb segítségével, majd még egyszer lenyomjuk az ÖSSZESEN gombot az AEE státusz menüponton. A kiolvasás akárhányszor megismételhető.

- a. Beírjuk a leolvasandó időszak kezdő dátumát a kijelzőn megjelenő formátumban, aztán ÖSSZESEN gomb.
- b. Beírjuk a leolvasandó időszak befejező dátumát a kijelzőn megjelenő formátumban, aztán ÖSSZESEN gomb. Ha egy adott nap forgalmát szeretnénk kinyomtatni, akkor a leolvasás kezdetének és végének ugyanazt a dátumot adjuk meg.

14.12 Gyűjtő, PLU Napi és Időszakos jelentések

Az ÁFA kulcsok szerinti forgalom bontásnál részletesebb adatokat kérhetünk, pl. Gyűjtők, vagy akár az eladott árú-cikkek szerint.

- 1. Napi szintű adatokat kérhetünk le az X-mód Napi menüpontjának almenüiben található jelentéseken. Ezek minden Napi zárás alkalmával nullázódnak. A Napi Zárás elkészítéséig megismételhetően akárhányszor kinyomtat-hatóak.
- 2. Egy adott időszakra vonatkozó jelentések is lekérhetőek. A Z-mód időszakos menüpontjában található összes jelentés úgy működik, hogy két ilyen Z-módban nyomtatott Időszakos zárás közötti forgalmat hoz le. Pl. ha 2015.04.30-án készítettünk egy Z-mód Időszakos Gyűjtő jelentést, majd ugyanezt megismételjük 2015.05.31-én akkor egy hónapra vonatkozó gyűjtő forgal-makat láthatunk. Az X-mód Időszakos menüben pedig, az előző példánál maradva megnézhetjük hónap közben, hogy éppen mennyi a forgalmunk, az előző Időszakos Zárás óta eltelt időszakban. A Z mód-ban található jelentések adatai, kinyomtatás után törlődnek. Fontos: Az időszakos

zárásokat mindig az időszakot lezáró utolsó nap, NAPI FORGALMI jelentése előtt kell lekérni a géptől, ha havi adatokra vagyunk kíváncsiak, akkor minden hónap utolsó munkanapján.

14.13 Nyugta tallózó használata

Közvetlenül a Nyugta tallózó menübe történő belépés után, a kijelzőn időrendben visszafelé jelennek meg az adatok, tehát a legutóbb készült napi Záráshoz (vagy éppen az aktuálisan megnyitott naphoz) kapcsolódó adatok jelennek meg legfelül a Keresés menüpont alatt. A menüben a le-fel nyilakkal, ill. PÉNZ BE, PÉNZ KI gombokkal navigálhatunk, utóbbi esetben teljes képernyő tartalmakat válthatunk. A kiválasztott Napi Zárás adataiba történt belépés után az Összes nyomtat. pontot választva a nyomtatás végeztével egy olyan listát kapunk, mely a régi, nem online pénztárgépeknél használatos kontrollszalaghoz hasonlítható.

A Keresés menübe belépve további háromféle lehetőség közül választhatunk.

1. Nyugta szerint - itt a nyugta sorszámát kell beírunk, ami a Nyugtaszám sorban található a bizonylaton. Az első négy számjegyen a Napi Zárás sorszámát, majd öt számjegyen a nyugta sorszámát kell beírni. Ha létező nyugtaszámot adtunk meg, akkor megjeleni a kijelzőn a nyugta felirat, mellette a sorszámmal. Ezután lehetőségünk van megnézni a nyugtaképet, vagy kinyomtatni a nyugta kivonatát. Ebben a pontban kizárólag nyugták keresésére van lehetőség!
2. Dátum szerint - itt egy adott dátumon készült összes (de többnyire egy szokott lenni) Napi Zárásra kereshetünk rá. Majd a megjelenő Napi zárásokból kiválasztva a meg-felelőt, tovább léphetünk. Ezután választhatjuk az Összes nyomtat opciót, mely hatására az összes ahhoz a napzáráshoz készült bizonylat kinyomtatódik egymás után. Vagy pedig az egyes nyugták közül kiválasztva a megfelelőt, megnézhetjük nyugtaképét a kijelzőn, esetleg kinyomtatathatjuk.
3. Zárás szerint - Ehhez a kereséshez a keresendő Napi Zárás sorszáma van szükség, melyet vezető nullák nélkül, csak egyszerűen kell beírni, ezt követően léphetünk be az adott Napi Zárás nyugtáihoz.

14.14 Gyűjtő felprogramozása

Feltétel: A Z mód, Időszakos menüjében a Gyűjtő zárást kell elvégeznünk majd a Főmenüből zárt napnál, S mód-ba kell belépni. Ehhez jelszóra lehet szükség, amennyiben ez beállításra került korábban.

Az S mód Gyűjtő menüpontjába lépünk az ÖSSZESEN gombbal.

- a. Beírjuk a Gyűjtő sorszámát 1-99 között. A billentyűzeten 1-5-ig találhatók a közvetlenül leüthető Gyűjtő-gombok.
- b. A számbillentyűkön található karakterkészlet segítségével átírhatjuk a Gyűjtő nevét a következő pontban, ami 16 karakter hosszú lehet maximum, és csak nyomtatott nagybetűkből valamint írásjelekből állhat.
- c. Továbblepve egy FIX árat állíthatunk be a gyűjtőre, ez a gyakran eladott termék egységára. Pl. fagyaltgombóc, Hot-dog, belépőjegy stb. Ha 0-t írunk be, akkor hagyományos, általános Gyűjtőt állítunk be.
- d. Következik a gyűjtőre vonatkozó egyedi összegkorlát beállítása, az itt beírt összegnél nem tudunk majd nagyobb ütni a gyűjtőbe, kivéve szorzással. Ha azt szeretnénk, hogy szorzással se lehessen meghaladni egy bizonyos összeget, akkor az S mód Max. tételösszeg menüpontjában beállíthatjuk. Ebben az esetben viszont az összes Gyűjtőre vonatkozni fog a korlátozás.
- e. Ezután az ÁFA kulcsot állíthatjuk be a gyűjtőhöz, a gyűjtő gombokon található betűk segítségével. Megadjuk az ÁFA kulcs betűjelét, pl.: GY 1/A=5%, GY 2/B=18%, GY 3/C=27%, GY 4/D AJT (adójegyes termék, dohánytermék) GY 5/E TÁM (tárgyi adómentes, alanyi adómentes stb.) A betűjel után még két számjegyet kell megadnunk kötelezően, ez jellemzően 00. Tehát ha A00-t írunk be, akkor 5%-os gyűjtőnk lesz.
- f. Ezt követően választhatunk, hogy egytétéles vagy többtétéles legyen a Gyűjtő. Ha igent választunk, akkor a Gyűjtő gomb lenyomását követően automatikusan lezáródik a nyugta KÉSZPÉNZ fizetési móddal.

14.15 UTVÁNY PROGRAMOZÁS

Feltétel: a Főmenüből zárt napnál, S mód-ba kell belépni. Ehhez jelszóra lehet szükség, amennyiben ez beállításra került korábban.

S mód-ba lépünk, az ÖSSZESEN gombbal.

- a. Kiválasztjuk az Utalvány menüpontot, itt két lehetőségünk van, az új utalvány menüpontot választva felvehetünk utalványt, vagy pedig egy a listában megjelenőt tudunk törölni.
- b. Az Új utalvány menüpontot választva, az Utalvány nevét adhatjuk meg a számbillentyűkön található karakterek segítségével, amely a bizonylatokon is meg fog jelenni, maximum 32 karakter lehet.
- c. Ezután választhatunk, hogy Forint alapú legyen az utalvány (HUF) vagy Euro ala-pú.(EUR)
- d. Majd az utalvány minimális címletének megadására következik. Ha itt pl. 300 Ft-ot állítunk be, akkor un. Korrekció tétel kerülhet a nyugtára, mivel alapesetben úgy vesszük, hogy az utalvány minimum címletéből nem

adunk visszajárót. Ha minimum címletet állítunk be, akkor célszerű a P mód Auto. korrekció menüjében ki-csatolni az automatikus korrekció felszámítást, ebben az esetben mindig megkérdezi a pénztárgép hogy biztosan felvisszük e a nyugtára a korrekció összegét.

14.16 PLU (Előre programozott árucikk) Programozása

Feltétel: A Z mód, Időszakos menüjében a PLU vagy Egyszerű PLU zárást kell elvégeznünk majd a Főmenüből zárt napnál, P mód-ba kell belépni. Ehhez jelszóra lehet szükség, amennyiben ez beállításra került korábban.

P mód-ba belépünk az ÖSSZESEN gomb segítségével, majd kiválasztjuk a PLU menüpontot az ÖSSZESEN gomb segítségével.

- Legelőször a PLU sorszámát kell megadnunk, ami 1-től 10000-ig terjedhet. Ez egy egyedi sorszám, amivel a felprogramozott terméket a nyugtára tudjuk majd felvinni.
- Következik a PLU neve, mely 32 karakter lehet és csak nyomtatott nagybetűkből és a billentyűkön látható írásjelekből állhat.
- Ezután állíthatjuk be, hogy Nyílt áras PLU-t szeretnénk, ebben az esetben 0-án hagyjuk az itt szereplő értéket (ez azt jelenti, hogy ha ilyen terméket adunk el, akkor mindig bekéri majd a pénztárostól a termék aktuális árát) vagy beírjuk fixen a termék árát.
- A következő pontban lehetőségünk van a PLU-t hozzárendelni egy előzőleg beállított gyűjtőhöz, vagy 0-án hagyva az értéket ÁFA csoporthoz rendelhetjük a PLU-t. Ha gyűjtőhöz rendeljük, akkor az adott gyűjtő forgalmi jelentésének összegeihez hozzáadódik majd a PLU forgalma is.
- Ezután adhatjuk meg a PLU-hoz tartozó vonalkódot, mely maximum 16 számjegyű lehet. Célszerű minimum 6 számjegyet megadni, mert a kézi vonalkód beadáshoz min. ennyire van szükség. Ez akkor lehet szükséges, ha a vonalkódozás nem tudja leolvasni a kódot, de kézzel be tudná írni a számjegyeket a pénztáros.
- Következő lehetőségként megadhatjuk, hogy EGYTÉTELES vagy normál, többleteles legyen e a PLU, egytételnesnél azonnal lezáródik a nyugta amint eladtuk a terméket, KÉSZPÉNZES fizetéssel.
- Ezután tudjuk megadni, hogy göngyöleg PLU-t szeretnénk e beállítani éppen. Ha ezt választjuk, csak Göngyölegjegyen lesz majd használható a beállított PLU.
- Ezt követően mértékegységet állíthatunk be, de ennek csak Egyszerűsített számlánál lenne jelentősége.

14.17 Lábléc beállítása

Feltétel: a Főmenüből zárt napnál, S mód-ba kell belépni. Ehhez jelszóra lehet szükség, amennyiben ez beállításra került korábban.

Az S módba történő belépés után a Lábléc pontot választjuk az ÖSSZESEN billentyűvel.

Összesen 4 lábléc sor beprogramozására van lehetőség, melyek hossza soronként 32 karakter lehet. A karaktereket a számbillentyűzettel írhatjuk be, mintha sms-t írnánk egy régebbi mobiltelefonon, a sorok megjelenési paramétereit soronként állíthatjuk be.

14.18 Működési jellemzők Programozása

- P menüből állítható főbb jellemzők. A Főmenü P mód menüpontjából juthatunk az alábbi almenüpontokhoz. Ehhez jelszóra lehet szükség, amennyiben ez beállításra került korábban.
 - Részösszeg szám. - Amennyiben ezt igen-re állítjuk, minden nyugta lezárása (fizetés megkezdése) előtt kötelezően le kell nyomnia a kezelőnek a RÉSZÖSSZEG billentyűt.
 - Visszajáró szám. - Ha ezt igen-re állítjuk, minden nyugta lezárása (fizetés megkezdése) előtt kötelezően be kell írnia a kezelőnek a vásárlótól átvett összeget, még akkor is ha az pontosan megegyezett a nyugta végösszegével.
 - +% és -% százalékbillentyűk. A menüpontokban lehetőségünk van alapértelmezett százaléktételeket megadni, valamint letiltani a billentyűket.
 - Auto. korrekció - Ebben a menüpontban az automatikusan hozzáadott korrekciót engedélyezhetjük vagy tilt-hatjuk. Célszerű nem-re állítani annak érdekében, hogy a korrekció felszámítása előtt mindig megkérdezze a gép, hogy valóban szeretnénk e ilyet.
 - Nyomatási kép - Ebben a pontban egy papírtakarékosabb nyomtatási módot állíthatunk be, ha az „Áfa-csoport a név alatt?” kérdésre Nem-mel válaszolunk. Ekkor ugyanis egysorba nyomtatódik az árucikk vagy gyűjtő megnevezése az ÁFA csoport megjelöléssel.
- S menüből állítható főbb jellemzők.
 - Max. tételösszeg - A menüpont a pénztárgépen alkalmazható legmagasabb tételösszeg (ez lehet szorzott

gyűjtő tétel vagy PLU) korlátozására szolgál. Ha túllépjük, akkor a „TÉTEL TÚL DRÁGA!” hibaüzenetet kapjuk.

- b. Max.végösszeg- A menüpont a pénztárgépen alkalmazható legmagasabb nyugta végösszeg korlátozására szolgál. Célszerű olyan magas értékre beállítani, ami már biztosan nem fordulhat elő a mindennapi használat során. Ha túllépnenék a beállított értéket, akkor „TÚL NAGY RÉSZÖSSZEG” hibaüzenetet kapunk és le kell zárunk a megkezdett nyugtát.

14.19 Programozási jelentések (az előzőekben beállított jellemzők kinyomtatása ellenőrzés céljából)

1. S mód-ból nyomtatható programozási jelentések

Feltétel: A Főmenüből zárt napnál, S mód-ba kell belépni. Ehhez jelszóra lehet szükség, amennyiben ez beállításra került korábban.

- a. Az S mód Prog jelentések menüpontjába lépünk az ÖSSZESEN gombbal.
- b. Kiválasztjuk szintén az ÖSSZESEN gomb segítségével Gyűjtő vagy az Utlvány menüpontot, a jelentés kinyomtatódik a papírszalagra, ezután ellenőrizhetjük a beállításainkat.

2. P mód-ból nyomtatható programozási jelentések

Feltétel: A Főmenüből zárt napnál, P mód-ba kell belépni. Ehhez jelszóra lehet szükség, amennyiben ez beállításra került korábban.

- a. A P mód Prog jelentések menüpontjába lépünk az ÖSSZESEN gombbal.
- b. Kiválasztjuk szintén az ÖSSZESEN gomb segítségével a PLU, Pénztáros, Konfiguráció, Mértékegységek menüpontok közül a nekünk megfelelőt, a jelentés kinyomtatódik a papírszalagra, ezután ellenőrizhetjük a beállításainkat. A Konfiguráció jelentés információt ad a pénztárgépre konfigurált különböző eszközökről, valamint a beállított működési jellemzők túlnyomó részéről.

14.20 Programozások TekInvestPenztargetBO szoftver segítségével

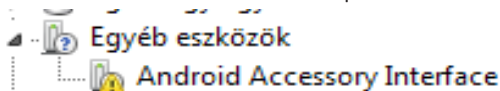
Lényegesen gyorsabban fel lehet programozni a pénztárgépre Gyűjtőket, PLU-kat, Utlványokat, Lábléceket és Pénztárosokat a TekInvestPenztargetBO PC szoftver segítségével. Leginkább egy nagyobb PLU adatbázis beállításakor vehetjük hasznát ennek a lehetőségnek. Az egyes beállításokat külön, excel (xls) formátumban menthetjük ki, ill. tölthetjük be.

A használat Feltételei:


- a. Csatlakoztatni kell USB kábel segítségével a pénztárgép megfelelő portját a PC-hez.
- b. A pénztárgép forgalmazójától vagy viszonteladójától beszerzett és feltelepített windows driver, az adott pénztárgéphez tartozó certification file(Tanúsítvány) és TekInvestPenztargetBO szoftver szükséges. Ez utóbbi telepítést nem igényel, csupán egy mappába kell másolni az összetevőket.
- c. A pénztárgép S mód-ban PLU interfész pontban Offline-ra kell állítani a kommunikáció módját.
- d. Lezárt nap állapotban kell lennie a pénztárgépnek.

14.20.1 A Tekinvest Cashregister driver és certification telepítése:

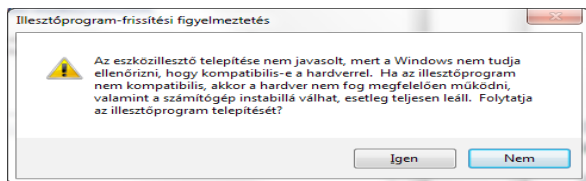
1. Az USB kábel csatlakoztatása után a képen látható módon jelenik meg a PC eszközkezelőjében a pénztárgép:



2. Az eszközön a jobb egérgombbal kattintunk, majd kiválasztjuk az illesztőprogram frissítése menüpontot.
3. Ezután a „Hogyan szeretne illesztőprogramot keresni?” kérdésre az alsó pontot választjuk.

 **Választás a számítógépen található illesztőprogram-listából**
A lista az eszközzel kompatibilis telepített illesztőprogramokat, valamint az eszközzel azonos kategóriába tartozó további illesztőprogramokat tartalmazza.

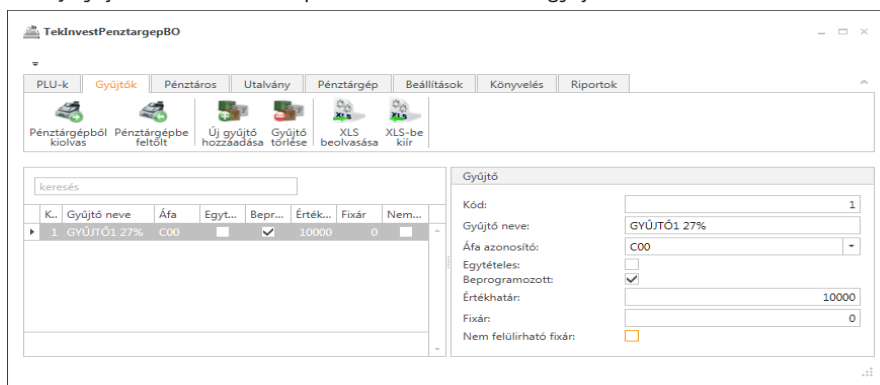
4. Majd megint az alsó választási lehetőséget jelöljük ki.
5. A megjelenő listából nem jelölünk ki elemet, hanem csak simán a Tovább gombra kattintunk.
6. A következő képernyőn a Saját lemez gombot választjuk, majd a felugró ablakban a Tallózás gombra kattintunk.



7. Megkeressük a letöltött driver mappájában a TekInvest_Cashregister.inf fájlt, aztán Megnyitás gomb Ok Tovább
8. A következő képernyőn az Igen gombot nyomjuk meg.
9. Ezután feltelepül a driver és a képernyőn a Bezárás gombot válasszuk ki.
10. A Tanúsítványimportálás varázsló megjelenik a képernyőn, amint rákattintunk a certification file-ra, nincs más dolgunk, mint minden felugró ablakban a Tovább gombra kattintunk, jelszót sem kell megadnunk, majd a legvégén a Befejezés gombra kattintunk.

14.20.2 GYŰJTŐ PROGRAMOZÁS

1. A TekInvestPenztargetepBO.exe alkalmazást elindítjuk.
2. A Gyűjtők menüpontot kiválasztjuk a legfelső menüsorban.
3. Új gyűjtő létrehozása előtt mindig ki kell olvasni a pénztárgépből az éppen a gépen lévő gyűjtőlistát a Pénztárgépből kiolvas gomb segítségével.
4. Új Gyűjtő hozzáadása menüponttal tudunk létrehozni gyűjtőket.



5. A képernyő bal oldalán jelennek majd meg az általunk beállított gyűjtők, a jobb oldalon pedig a kiválasztott gyűjtő beállításai láthatóak, ill. módosíthatóak.
6. A Kód a gyűjtő sorszáma (1-99) , a „beprogramozott” jelölőnégyzetet mindig ki kell pipálni, különben inaktív lesz a gyűjtő. Ezenkívül a „Nem felülírható fixár:” jelölőnégyzetet üresen kell hagyni általában. A példában az 1-es gyűjtőt GYŰJTŐ1 27% névvel egy C00 (azaz 27%-os) ÁFA kulccsal számoló általános, nem fixáras gyűjtőnek állítottuk be 10000 Ft-os ősz-szegkorláttal.
7. Ha végeztünk és az összes beállítani kívánt gyűjtőt felvettük a bal oldali listába, akkor a Pénztárgépből feltölt gombbal átküldhetjük a pénztárgépre az új gyűjtőlistát. Ezután pedig elmenthetjük xls fájlba a gyűjtőlistát az XLS-be kiír gomb használatával

A gyűjtők beállítására vonatkozó bővebb magyarázatot lásd a korábban szereplő GYŰJTŐK FELPROGRAMOZÁSA című pontnál. Ha valamilyen hibás beállítást próbálunk megadni egy gyűjtőnél, pl. 16-nál több karaktert a névnel, vagy már létező gyűjtőkódot próbálunk még egyszer felvenni stb., akkor a szoftver fekete. ill. piros körökben megjelenő x jelekkel jelzi a hibákat. Az egérkurzort az x-ekre vezetve kiíródik a hibához kapcsolódó szöveges magyarázat. Amíg a hibákat nem javítjuk ki, nem lehetséges átküldeni a pénztárgépre az új beállításokat.

14.20.3 PLU PROGRAMOZÁS

Fontos: A programozás megkezdése előtt készítsünk Időszakos PLU Zárást, mert az új PLU lista pénztárgépre történő átküldésekor nullázódnak a jelentés adatai!

1. A TekInvestPenztargetepBO.exe alkalmazást elindítjuk.
2. A PLU-k menüpontot kiválasztjuk a legfelső menüsorban.
3. Új PLU létrehozása előtt mindig ki kell olvasni a pénztárgépből az éppen a gépen lévő PLU listát a Pénztárgépből kiolvas gomb segítségével.

- Az Új PLU hozzáadása menüpontban tudunk PLU-kat létrehozni.
- A képernyő bal oldalán megjelenő összesített lista tartalmazza az általunk beállított áru-cikkek listáját. A jobb oldalon azon árucikk beállításai látszódnak, amelyen a kiválasztó sávval állunk éppen.

- A Mennyiségi egység mező megadása nem kötelező, csak ha egyszerűsített számlát tudunk ill. szándékozunk adni egy pénztárgéppel.
- A kód mezőben itt is a PLU egyedi sorszámát kell megadnunk, (nem a vonalkódját!) ami 1-10000-ig terjedhet. A képen szereplő beállítással létrehozhatunk egy 1-es sorszámú, ÁRUCIKK1 megnevezésű, Gyűjtő1-hez kapcsolt 1234567890123456 vonalkóddal rendelkező normál PLU-t, melynek egységára 500 Ft.
- Ha végeztünk és az összes beállítani kívánt PLU-t felvettük a bal oldali listába, akkor a Pénztárgépbe feltölt gombbal átküldhetjük a pénztárgépre az új PLU listát. Ezután pedig elmenthetjük xls fájlba a PLU listát az XLS-be kiír gomb használatával.

Az egyéb PLU-kra vonatkozó beállítási lehetőséget lásd: a PLU (Előre programozott árucikk) Programozása című fejezetnél. Ha gyűjtőhöz szeretnénk rendelni a PLU-kat, akkor a Gyűjtő programozást mindig a PLU programozás előtt végezzük el! A gyűjtőhöz rendelés árucsoportok szerinti forgalom lekérdezésre is használható. Pl. ha készítünk egy PÉKÁRU Gyűjtőt és az egyes pékárukat (zssemle, kifli, perec stb.) ehhez a gyűjtőhöz rendeljük hozzá, akkor a Gyűjtő jelentésen árucsoport forgalmakat tudunk elkülöníteni. Ha valamilyen hibás beállítást próbálunk megadni egy PLU-nál, pl. 32-nél több karakter, vagy már létező PLU kódot próbálunk még egyszer felvenni stb., akkor a szoftver fekete. ill. piros körökben megjelenő x jelekkel jelzi a hibákat. Az egérkurzort az x-ekre vezetve kiíródik a hibához kapcsolódó szöveges magyarázat. Amíg a hibákat nem javítjuk ki, nem lehetséges átküldeni a pénztárgépbe az új beállításokat.

14.20.4 UTVÁNY PROGRAMOZÁS

- A TekInvestPenztargetpBO.exe alkalmazást elindítjuk.
- Az Utlvány menüpontot kiválasztjuk a legfelső menüsorban.
- Kiválasztjuk az Új utalvány hozzáadása menüpontot, utalvány programozásnál nem szükséges kiolvasni a pénztárgépből a gépen lévő utalványokat. De ha új listát küldünk a pénztárgépre, akkor a régi utalványok törlődnek!
- Megadjuk jobb oldalon az Utlvány nevét (max.32 karakter), Pénz nemét (HUF vagy EUR) itt mindenképpen ki kell választani az egyike! Végül az utalványunk minimum címletét adhatjuk meg.

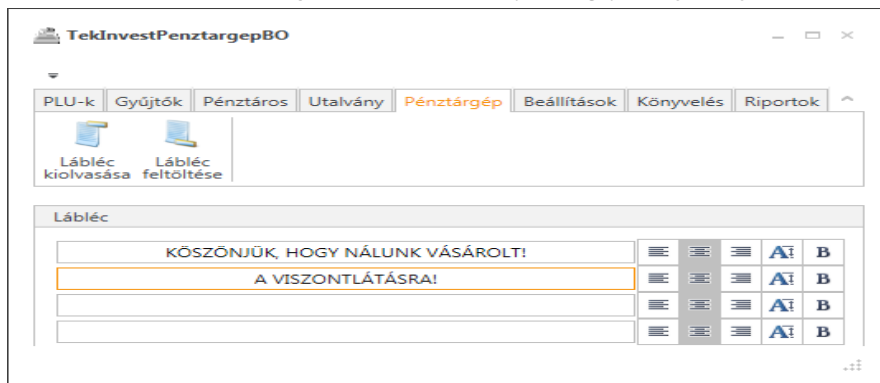
- A képen látható példában egy ERZSÉBET nevű Forint alapú 300 Ft minimum címlettel rendelkező utalványt

hoztunk létre.

6. Ha végeztünk és az összes beállítani kívánt Utalványt felvettük a bal oldali listába, akkor a Pénztárgépbe feltölt gombbal átküldhetjük a pénztárgépre az új Utalvány listát. Ezután pedig elmenthetjük xls fájlba a listát az XLS-be kiír gomb használatával.

14.20.5 LÁBLÉC PROGRAMOZÁS

1. A TekInvestPenztargetBO.exe alkalmazást elindítjuk.
2. A legfelső menüsorban megnyitjuk a Pénztárgép felirató menüpontot.
3. A megjelenő négy lábléc sorba egyszerűen beírhatjuk, amit a nyugtán szeretnénk megjeleníteni. Ebben az esetben lehetőségünk van soronként akár 48 karakter, valamint kisbetűk használatára is! A soronként max.48 karaktert a 80 mm széles nyomtatóval rendelkező pénztárgépeknél javasoljuk használni.



4. A beírt szöveg igazítására, formázására is van lehetőség a sorok jobb szélén található ikonok használatával. pl.: középre igazítás, vastagított betű stb.

A lábléc feltöltése felirató gomb segítségével feltölthetjük a pénztárgépre a megszerkesztett szöveget.

[illegible]

[illegible]

CASHCUBE

Light

Cím

Lapénztárgép kft.
2040 Budaörs Építők útja 2-4.

E-mail

info@lapenztargep.hu

Forgalmazó

Telefon

+36 23/414-023
+36 23/428-056

Web

www.lapenztargep.hu



Lapénztárgép kft.

TEKINVEST